

Radiografía Nacional de Seguridad Pública 2017

Zacatecas

El incremento de los índices de homicidio y percepción de inseguridad en la entidad obedece en parte a la pugna que sostienen integrantes del cártel del Golfo contra Los Zetas y la adición de organizaciones criminales como el cártel Jalisco Nueva Generación y el de Sinaloa. Se trata de una disputa por el territorio valioso para las operaciones del crimen organizado, la cual trasciende como en la mayor parte de los casos al narcotráfico, y se extiende por la trata de personas, el secuestro y robos de alto espectro.

De igual forma el estado se colocó como uno de los lugares más inseguros para las mujeres, por ello Organizaciones de la Sociedad Civil han solicitado se emita la Alerta de género. Las organizaciones han participado en la búsqueda de cuerpos en fosas clandestinas, donde sobresale la actividad del Grupo de las Rastreadoras, que operan en la zona norte del país.

Históricamente Zacatecas se ubicaba por debajo de la tasa nacional en materia de homicidios dolosos por cada 100mil habitantes, sin embargo los datos disponibles en el sitio web del Secretariado Ejecutivo del Sistema Nacional de Seguridad Pública (SESNSP) muestran un incremento súbito a partir del año 2014 pues tan solo en dos años la tasa se triplicó pasando de 7.29 homicidios dolosos a 28.96 en 2016. Con este incremento del 297% la entidad rebasó por primera vez el promedio nacional lo cual significa que Zacatecas transita por una crisis de inseguridad causada por las movilizaciones y reajustes en los grupos delincuenciales que constantemente intentan afianzarse de la zona.

En términos absolutos la cifras de homicidio doloso en Zacatecas se ubican por debajo del promedio nacional y sin embargo es preciso mencionar que la tendencia va a la alza. Los datos muestran que en Zacatecas se cometieron en promedio 19.5 homicidios dolosos al mes en el 2015, 38 homicidios mensuales en 2016 y 39 en lo que va del 2017.

En materia de secuestro la entidad se ubica en el séptimo lugar a nivel nacional. Esto de acuerdo a documentos estadísticos elaborados por la Coordinación Nacional Antisecuestros (CONASE). El documento señala que en el periodo ene-junio 2017 se han cometido 33 secuestros en el fuero común.

El impacto que la violencia ocasiona en la ciudadanía se manifiesta en los datos de percepción de inseguridad proporcionados por la Encuesta Nacional de Seguridad Pública Urbana. La última encuesta (junio 2017) señala que en Zacatecas (municipio) el 87% de los encuestados se siente inseguro, mientras que en Fresnillo fue el 88%. Ambos municipios se ubican por encima del promedio nacional que es del 74%

El reto actual del gobierno local es erradicar la violencia y la inseguridad en el estado lo cual no debería de ser un reto sobrenatural dado que históricamente Zacatecas ha sido una entidad con bajos índices delictivos. Recientemente se construyeron dos bases militares en la entidad, en los municipios de Fresnillo y Jalpa, que se sumaron a las existentes de Guadalupe y Tlaltenango. También se acondicionaron cinco puntos de revisión carretera denominados Unidad Regional de Seguridad (Unirse), con vigilancia de policías y elementos del Ejército Mexicano, y aún así la ola delincriminal no se reduce.

PENSAR

Laboratorio de Ideas


Responsable de la Publicación:

Artemio Bernardo Salinas Cantú

Licenciado en Derecho Tec de Monterrey

Maestría en Desarrollo Loyola University Chicago

SOBREPOBLACIÓN CARCELARIA (1)



0
SOBREPOBLACIÓN

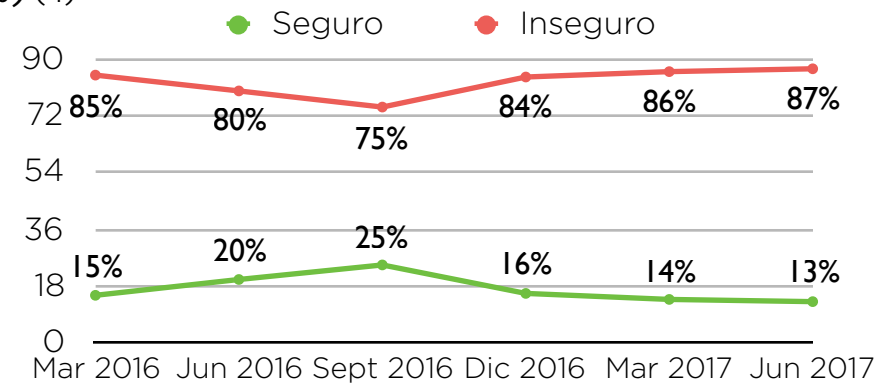
2,442

CAPACIDAD
INSTALADA

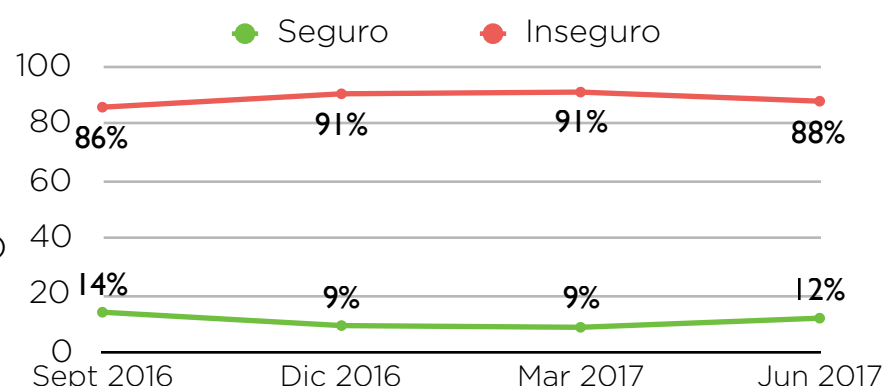
1,594

INTERNOS

PERCEPCIÓN DE SEGURIDAD ZACATECAS (%) (4)

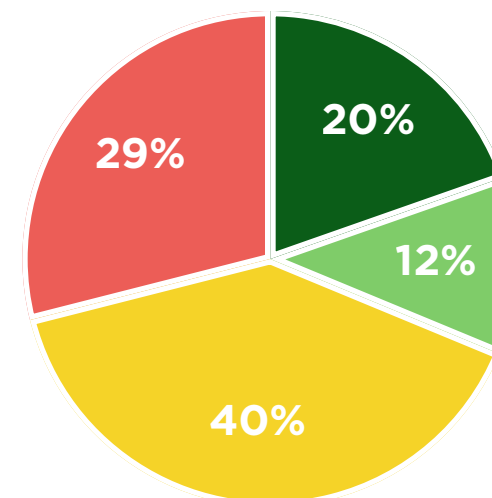


PERCEPCIÓN DE SEGURIDAD FRESNILLO (%) (4)



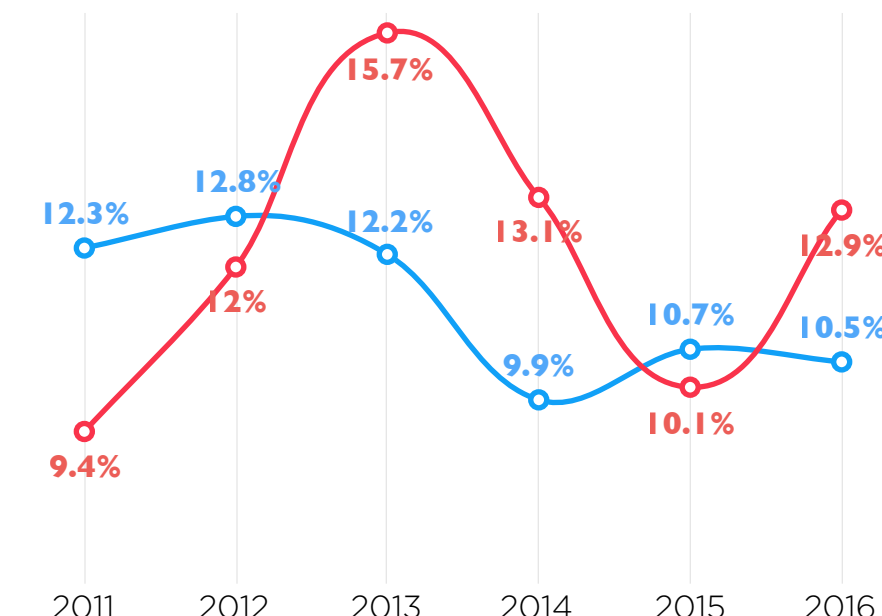
PERCEPCIÓN DE LA TENDENCIA DE LA SEGURIDAD PÚBLICA EN ZACATECAS (3)

● Mejorará ● Seguirá igual de bien
● Seguirá Igual de Mal ● Empeorará



PORCENTAJE DE DELITOS DENUNCIADOS (2)

● Zacatecas ● Promedio Nacional



RADIOGRAFÍA NACIONAL DE SEGURIDAD PÚBLICA

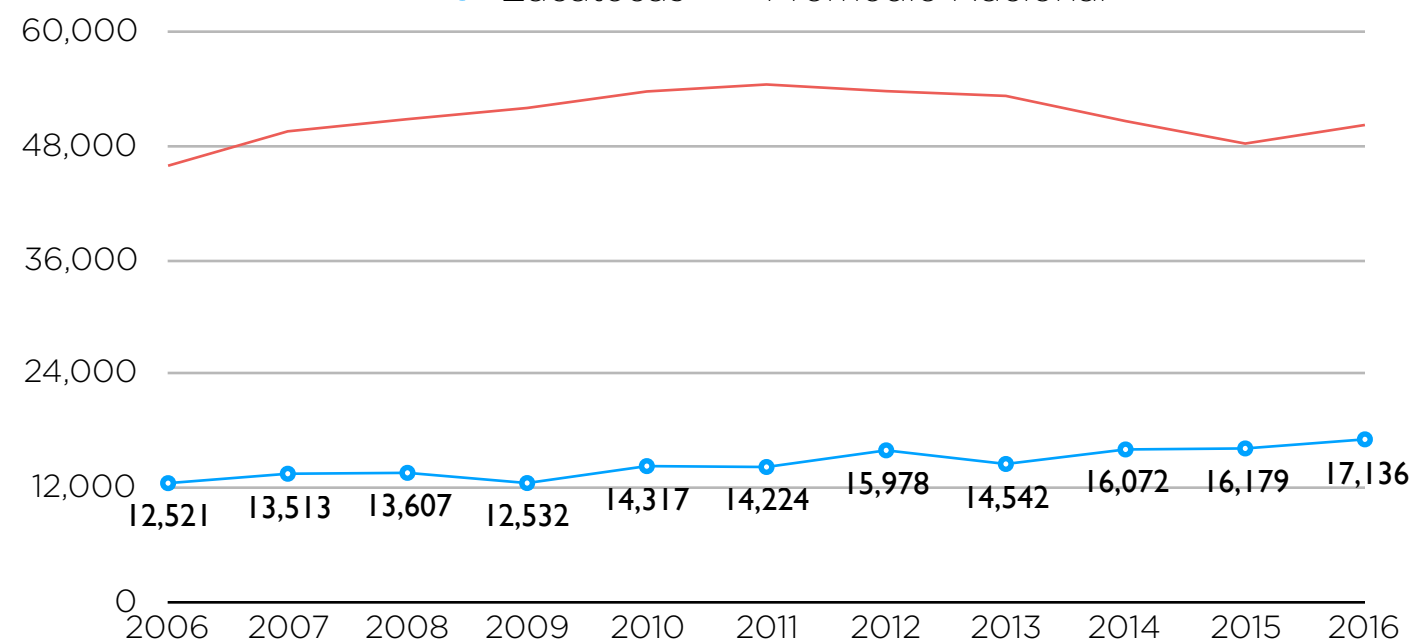
ZACATECAS

PENSAR

Laboratorio de Ideas

TOTAL DENUNCIAS PRESENTADAS ANTE AGENCIAS DEL MP (6)

● Zacatecas ● Promedio Nacional



Sueldo Promedio Más Bajo que Gana un Policía (9)

Nacional Policías Estatales	\$10,434
Zacatecas Policía Estatal	\$11,652
Nacional Policías Municipales	\$9,236
Zacatecas Policías Municipales	\$8,504

PERSONAL DESTINADO A FUNCIONES DE SEGURIDAD PÚBLICA (10)



1,277
Esta cifra representa una tasa de **85.67 policías por cada 100 mil habitantes**. El promedio internacional es de 225.(11)

Fuentes:

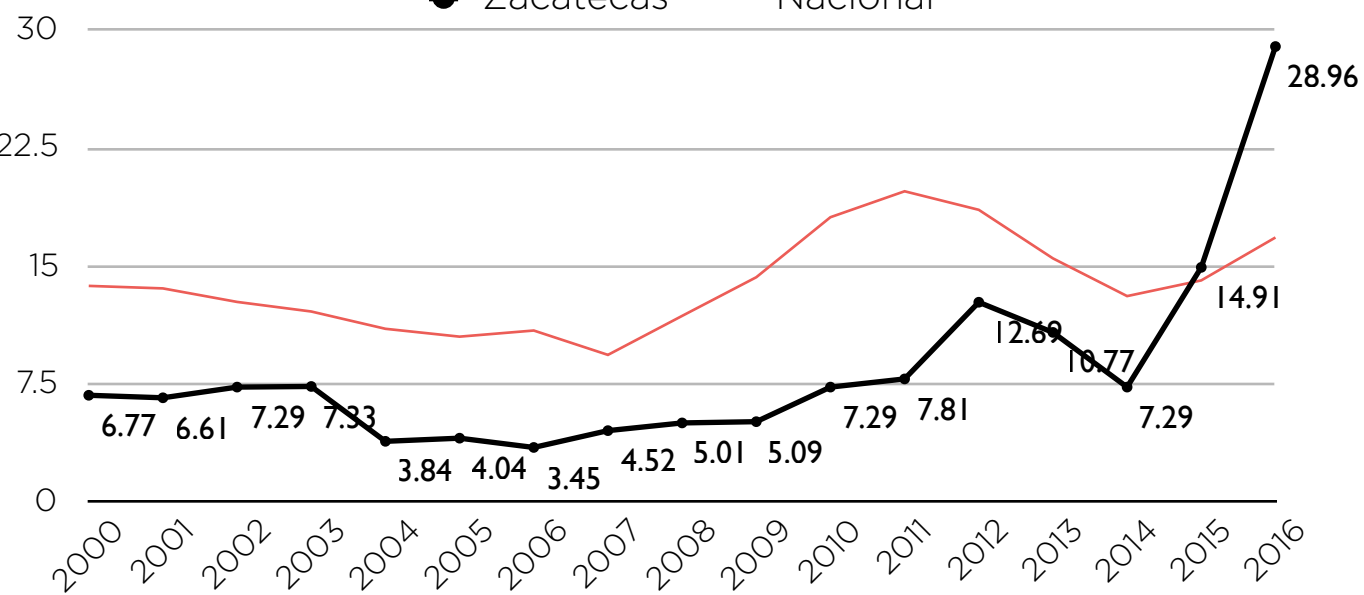
- (1): Censo Nacional de Gobierno, Seguridad Pública y Sistema Penitenciario Estatales 2016. INEGI.
- (2): Encuesta Nacional de Victimización y Percepción sobre Seguridad Pública 2011-2016. INEGI
- (3): Encuesta Nacional de Victimización y Percepción sobre Seguridad Pública 2016. INEGI
- (4): Encuesta Nacional de Seguridad Pública Urbana Marzo 2016 - Junio 2017. INEGI
- (5): http://secretariadoejecutivo.gob.mx/docs/pdfs/cifras%20de%20homicidio%20doloso%20secuestro%20etc/HDSECEXTRV_062017.pdf
- (6): Incidencia Delictiva del Fuero Común 2014-2017. Centro Nacional de Información. SESNSP.
- (7): Tasas por cada 100 mil habitantes 1997-2017. Centro Nacional de Información. SESNSP.
- (8): http://secretariadoejecutivo.gob.mx/docs/pdfs/cifras%20de%20homicidio%20doloso%20secuestro%20etc/HDSECEXTRV_062017.pdf
- (9): Diagnóstico de Salarios y Prestaciones de Policías Estatales y Municipales del País. 2015. SESNSP.
- (10): Censo Nacional de Gobierno, Seguridad Pública y Sistema Penitenciario Estatales 2016. INEGI.
- (11): Índice del desempeño del sistema penal. México Evalúa. Pg. 14. http://mexicoevalua.org/wp-content/uploads/2016/05/INDICE_DESEMPEÑO-PENAL.pdf

www.pensarldi.com

TASA DE HOMICIDIOS DOLOSOS POR CADA 100 MIL HAB.(7)



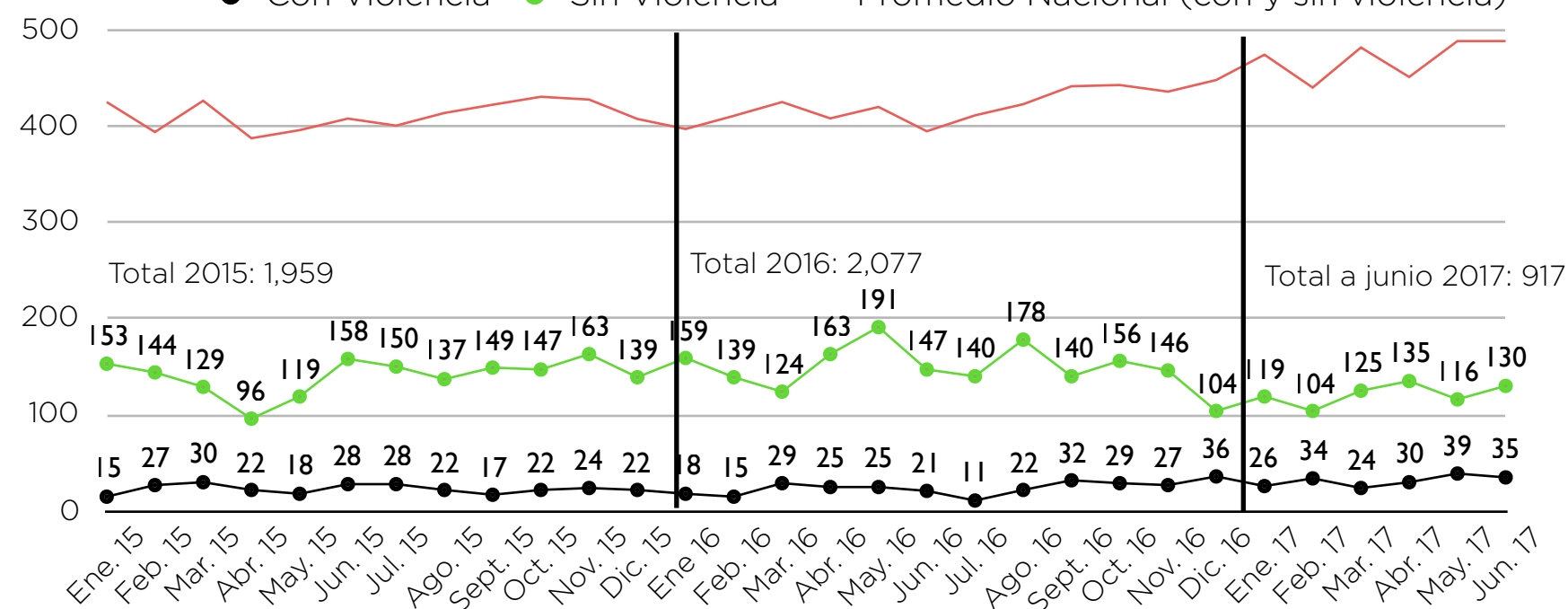
● Zacatecas ● Nacional



ROBO DE VEHÍCULO (8)



● Con Violencia ● Sin Violencia ● Promedio Nacional (con y sin violencia)



DELITOS DE ALTO IMPACTO EN EL FUERO COMÚN (5)

● Homicidio Doloso ● Secuestro ● Extorsión ● Promedio Nacional Homicidio Doloso

