

Radiografía Nacional de Seguridad Pública 2017

Veracruz

Un tema central en el estado de Veracruz es la desaparición de reporteros. Los medios de comunicación señalan que Veracruz es el Estado más peligroso en el continente para ejercer el periodismo, lo cual abona a la crisis de institucionalidad y transparencia como problemas latentes en el quehacer del gobierno. Existen actualmente organizaciones sociales que día a día dan cuenta las violaciones a derechos humanos y abusos de autoridad de las que son víctimas los comunicadores.

Por otra parte, las prácticas administrativas en el gobierno de Javier Duarte aunada a la situación de crisis que prevalece, y el avance de la delincuencia suscitan el descontento social. El panorama general presenta una alta tasa de homicidios, aumento en número de secuestros, robos de vehículo y extorsión que en conjunto generan incertidumbre en el sector productivo y en el de consumo, considerando además el aumento a las gasolinas. El reto para nuevo gobierno radica en establecer mecanismos de control y confianza para confrontar el clima de percepción u opinión que prevalece: más del 80% del total de la población desconfía plenamente de las instituciones. La tarea radica en reconstruir la seguridad pública y la Procuración de Justicia.

En materia de homicidios dolosos por cada 100mil habitantes, los datos disponibles en el sitio web del Secretariado Ejecutivo del Sistema Nacional de Seguridad Pública (SESNSP) muestran un patrón similar a lo que sucede a nivel nacional. En términos de tasa por cada 100 mil habitantes Veracruz se mantiene por debajo de la media nacional, pero habría que interpretar este hecho en su correcta dimensión pues se sabe que Veracruz es la tercera entidad más poblada del país. Cabe señalar que de 2015 a 2016 la tasa de homicidios dolosos tuvo un incremento del 121% pues pasó de 7.02 a 15.52.

En términos absolutos la cifras de homicidio doloso en Veracruz se ubican por encima del promedio nacional y la tendencia va en ascenso. La gráfica muestra una escalada de violencia que inició en el mes de julio de 2016, mes en el cual se superó la cifra de 100 homicidios mensuales, situación que se ha mantenido en los meses subsecuentes. El deterioro en la seguridad también se percibe en las cifras de robo de vehículo. El periodo en estudio muestra una tendencia a la alza que incluso se agudizó en 2017. Basta observar que en ene-junio de 2017 se cometieron 4,132 robos de vehículo y al comparar esta cifra con la del mismo periodo del 2016 se muestra un incremento del 24%.

En materia de secuestro la entidad se ubica en el segundo lugar a nivel nacional. Esto de acuerdo a documentos estadísticos elaborados por la Coordinación Nacional Antisecuestros (CONASE). El documento señala que en el periodo ene-junio 2017 se han abierto 88 carpetas de investigación en el fuero común y 32 del fuero federal lo cual se traduce en un total de 120 secuestros en 2017.

En cuanto a percepción de inseguridad, la Encuesta Nacional de Seguridad Pública Urbana proporciona datos para dos municipios: Veracruz y Coahuila. La última encuesta (junio 2017) señala que en Veracruz el 84% de los encuestados se siente inseguro mientras que en Coahuila fue el 90%. Ambas cifras se ubican por encima del promedio nacional que es de 74%.

PENSAR

Laboratorio de Ideas


Responsable de la Publicación:

Artemio Bernardo Salinas Cantú

Licenciado en Derecho Tec de Monterrey

Maestría en Desarrollo Loyola University Chicago

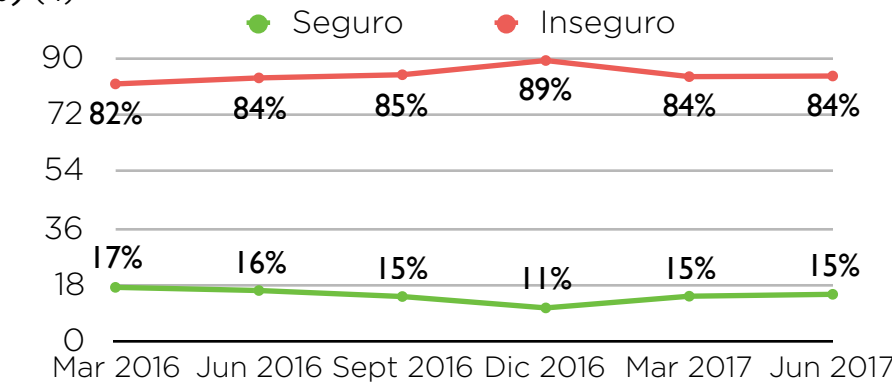
SOBREPOBLACIÓN CARCELARIA (1)



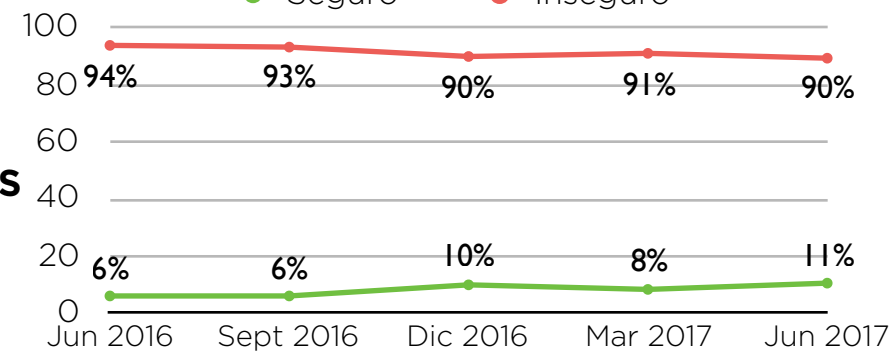
8,046
CAPACIDAD
INSTALADA

7,555
INTERNOS

PERCEPCIÓN DE SEGURIDAD VERACRUZ (%) (4)

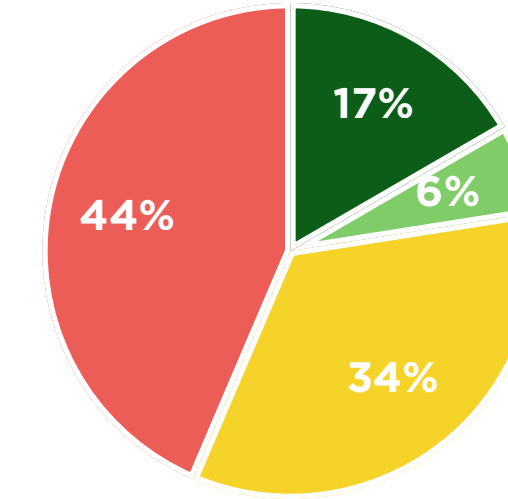


PERCEPCIÓN DE SEGURIDAD COATZACOALCOS (%) (4)

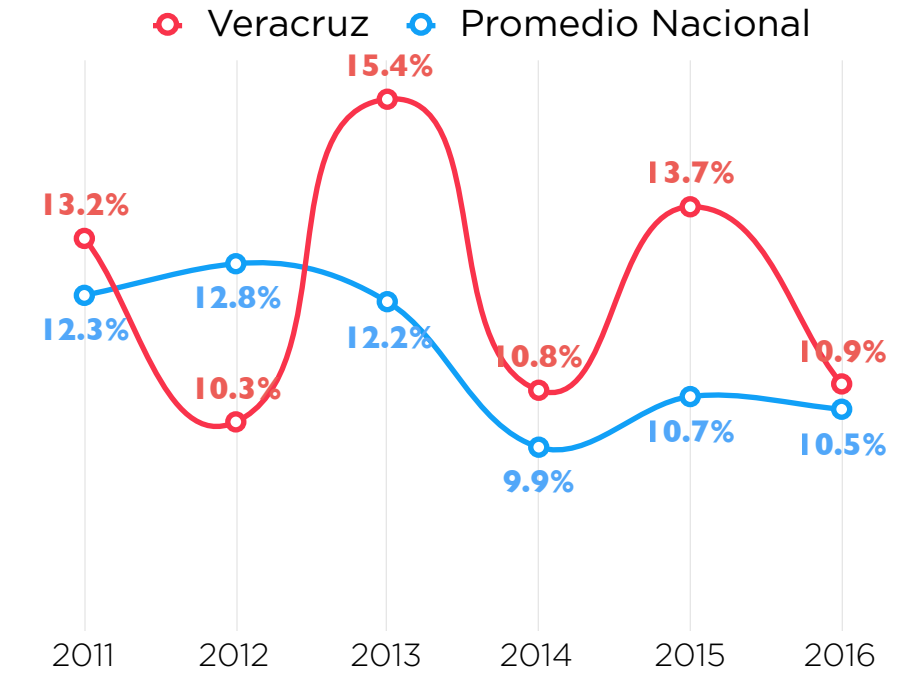


PERCEPCIÓN DE LA TENDENCIA DE LA SEGURIDAD PÚBLICA EN VERACRUZ (3)

● Mejorará ● Seguirá igual de bien
● Seguirá Igual de Mal ● Empeorará



PORCENTAJE DE DELITOS DENUNCIADOS (2)



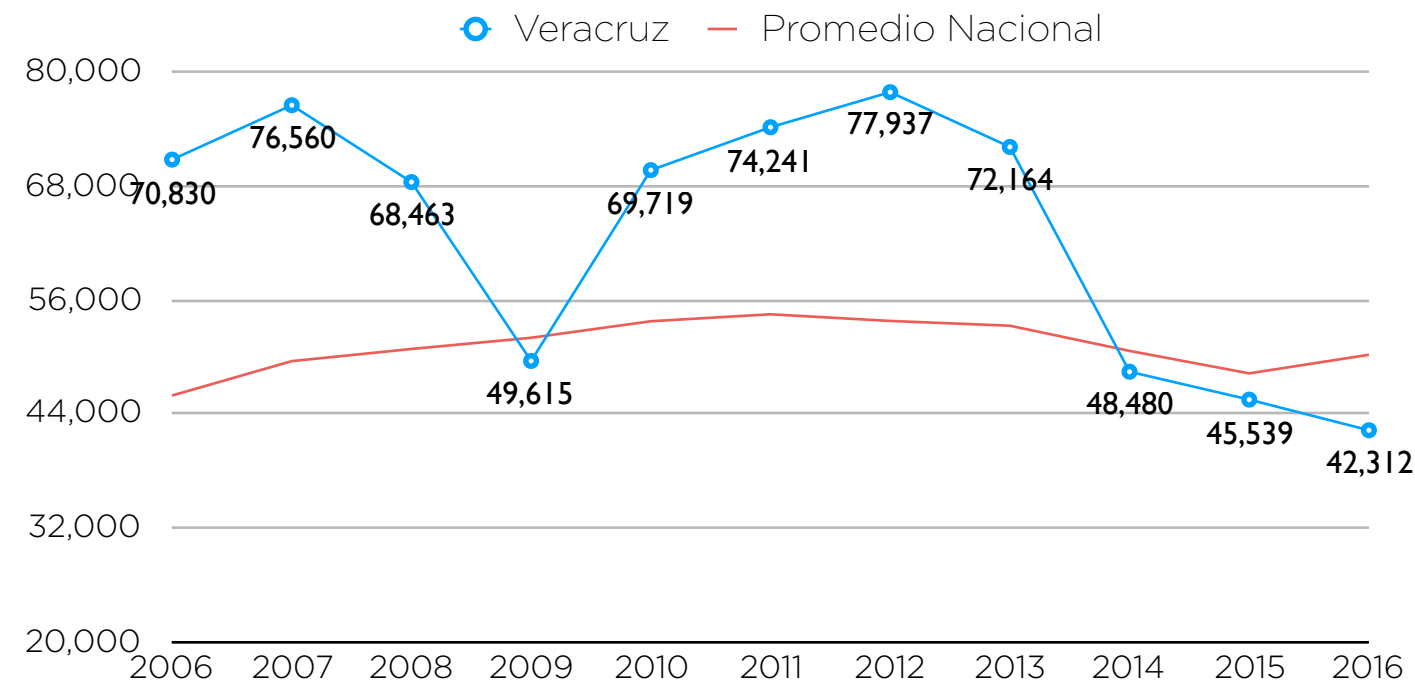
RADIOGRAFÍA NACIONAL DE SEGURIDAD PÚBLICA

VERACRUZ

PENSAR

Laboratorio de Ideas

TOTAL DENUNCIAS PRESENTADAS ANTE AGENCIAS DEL MP (6)



Sueldo Promedio Más Bajo que Gana un Policía (9)

Nacional Policías Estatales	\$10,434
Veracruz Policía Estatal	\$13,905
Nacional Policías Municipales	\$9,236
Veracruz Policías Municipales	\$8,128

PERSONAL DESTINADO A FUNCIONES DE SEGURIDAD PÚBLICA (10)



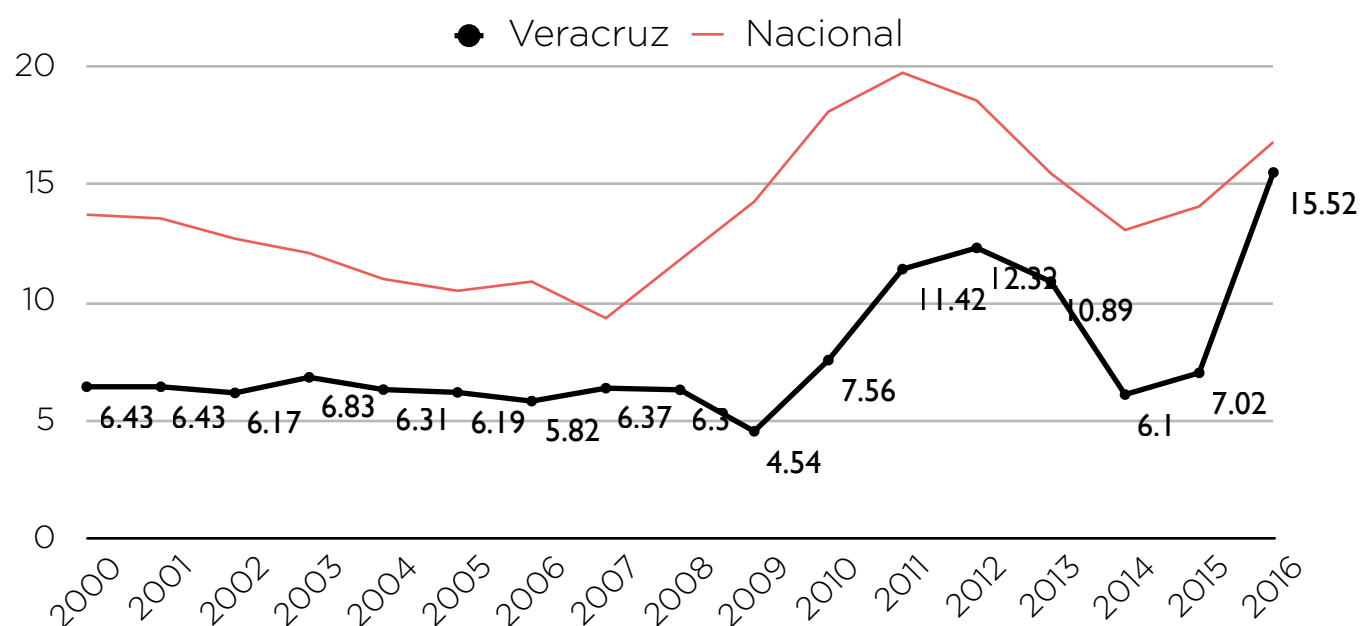
19,487
Esta cifra representa una tasa de **254.96 policías por cada 100 mil habitantes**. El promedio internacional es de 225.(11)

Fuentes:

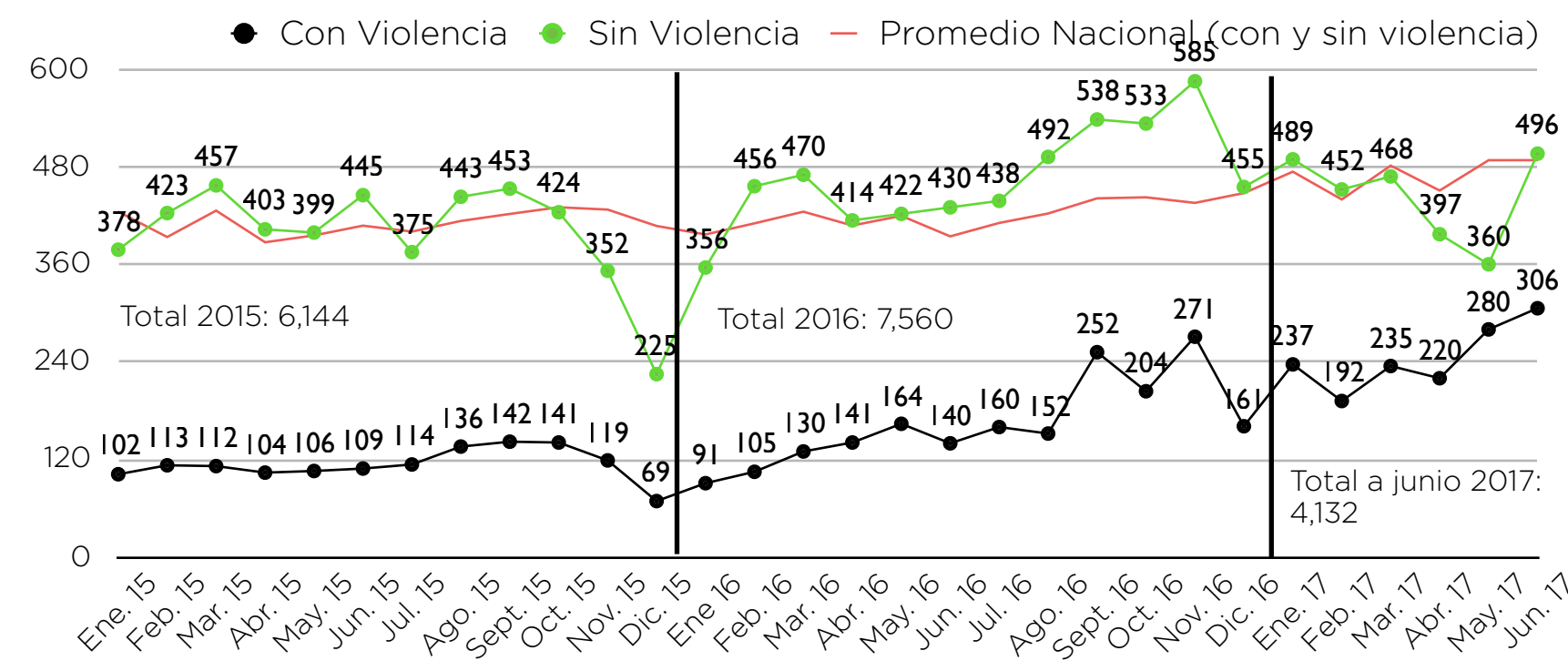
- (1): Censo Nacional de Gobierno, Seguridad Pública y Sistema Penitenciario Estatales 2016. INEGI.
- (2): Encuesta Nacional de Victimización y Percepción sobre Seguridad Pública 2011-2016. INEGI.
- (3): Encuesta Nacional de Victimización y Percepción sobre Seguridad Pública 2016. INEGI.
- (4): Encuesta Nacional de Seguridad Pública Urbana Marzo 2016 - Junio 2017. INEGI.
- (5): http://secretariadoejecutivo.gob.mx/docs/pdfs/cifras%20de%20homicidio%20doloso%20secuestro%20etc/HDSECEXTRV_062017.pdf
- (6): Incidencia Delictiva del Fuero Común 2014-2017. Centro Nacional de Información. SESNSP.
- (7): Tasas por cada 100 mil habitantes 1997-2017. Centro Nacional de Información. SESNSP.
- (8): http://secretariadoejecutivo.gob.mx/docs/pdfs/cifras%20de%20homicidio%20doloso%20secuestro%20etc/HDSECEXTRV_062017.pdf
- (9): Diagnóstico de Salarios y Prestaciones de Policías Estatales y Municipales del País. 2015. SESNSP.
- (10): Censo Nacional de Gobierno, Seguridad Pública y Sistema Penitenciario Estatales 2016. INEGI.
- (11): Índice del desempeño del sistema penal. México Evalúa. Pg. 14. http://mexicoevalua.org/wp-content/uploads/2016/05/INDICE_DESEMPEÑO-PENAL.pdf
- (12): La gráfica solo incluye los delitos del fuero común. En el fuero federal existe el registro de 32 secuestros, por lo que en total serían 120 secuestros en el estado de Veracruz de enero a junio de 2017.

www.pensarldi.com

TASA DE HOMICIDIOS DOLOSOS POR CADA 100 MIL HAB.(7)



ROBO DE VEHÍCULO (8)



DELITOS DE ALTO IMPACTO EN EL FUERO COMÚN (5)

