

Radiografía Nacional de Seguridad Pública 2017

Tlaxcala

Tlaxcala lidera los casos de trata de personas en toda la zona centro del país, al grado que la Oficina de las Naciones Unidas contra la Droga y el Delito (UNODC) señaló que Tlaxcala está en la lista de las ciudades donde se da la explotación laboral en su modalidad de prostitución con mayor frecuencia. Apenas en octubre de 2016 se desmanteló una banda dedicada a la trata de personas, que operaba en CDMX y algunas ciudades de los E.U., organizaba la “comercialización”, resguardo, y traslado de personas por ciudades como Panzacola, San Andrés Cuamilpa, Santa Ana Chiautempan y Zacatelco, todos estos municipios pertenecientes al Estado de Tlaxcala. Recomendamos las lecturas que ha publicado la Revista Nexos sobre el tema. (<http://www.nexos.com.mx/?p=15376> ; <http://www.nexos.com.mx/?p=23469>)

La CNDH emitió cuestionamientos en cuanto a las razones que aumentaron el número de casos de trata. El reporte destaca la manera en la que se actualizaron las redes de trata, obligando a depositar dinero en efectivo a sus víctimas a través de transferencias bancarias para minimizar el uso de los recursos procedentes de fuentes ilícitas. Todos estos problemas, obligaron a reconocer a la pasada administración encabezada por Mariano González Zarur la existencia de alrededor de 57 casos relacionados con redes de trata de personas nacionales e internacionales, reportando que en los últimos años y a pesar de la creación de la Unidad Especializada para la Investigación de los Delitos de Trata de Personas desde el año 2011, continúa fija la tasa en relación al aumento de personas que se encuentran en situación de vulnerabilidad. Ha de señalarse que familias enteras se dedican a operar este delito que viola todo los derechos al mismo tiempo en especial de mujeres, niñas y niños, que aún padres y hermanos participan en la explotación hijas y hermanas, que el grado de impunidad es atroz, y que a las víctimas se les reduce a través de los golpes, las amenazas, el secuestró de sus hijos y las adiciones forzadas

Otro tema central es el relacionado a la distribución de sustancias de procedencia ilícita, la cual en diversos puntos del Estado se realiza al menudeo. Inclusive, en domicilios de ciudades como Apizaco, Tlaxcala y Nativitas, se localizaron plantíos de marihuana, y el resguardo de sustancias como cocaína y heroína. Se está ante un

problema de salud pública, pues diversos grupos distribuyen estas sustancias a puntos estratégicos, donde consumidores jóvenes tienen fácil acceso.

En cuanto a homicidios dolosos, los datos disponibles en el sitio web del Secretariado Ejecutivo del Sistema Nacional de Seguridad Pública (SESNSP) muestran un patrón inusual pues los años anteriores al 2007 muestran tasas superiores a los 24 homicidios dolosos por cada 100mil habitantes, sin embargo posterior a 2007 la tasa se mantiene por debajo de los 6 homicidios. Esto representa un cambio drástico y no visto en ninguna otra entidad federativa por lo que se vuelve necesario indagar a profundidad para verificar la información y de ser cierta analizar las razones.

No obstante lo anterior, la información disponible para el 2015, 2016 y el periodo ene-junio 2017 muestran una tendencia a la alza. En 2015 se cometieron 59 homicidios dolosos, en 2016 se cometieron 77 y en el periodo referido del 2017 se cometieron 57, estos números se traducen en un incremento promedio del 54.5%

El deterioro en la seguridad también se percibe en las cifras de robo de vehículo. El periodo en estudio muestra una tendencia a la alza que incluso se agudizó en 2017. Basta observar que en ene-junio se cometieron 989 robos de vehículo y al comparar esta cifra con la del mismo periodo del 2016 se muestra un incremento del 61%.

En materia de secuestro la entidad se ubica en los últimos lugares a nivel nacional pues se cometieron 4 secuestros en el fuero común. Lo anterior de acuerdo a documentos estadísticos elaborados por la Coordinación Nacional Antisecuestros (CONASE).

En cuanto a percepción de inseguridad, la Encuesta Nacional de Seguridad Pública Urbana proporciona datos para el municipio de Tlaxcala de Xicoténcatl. La última encuesta (junio 2017) señala que el 54% de los encuestados se siente inseguro. Esta cifra representa una mejoría con respecto a meses anteriores donde la percepción de inseguridad se ubicaba en 64%, mientras que la media nacional es de 74%.

PENSAR

Laboratorio de Ideas

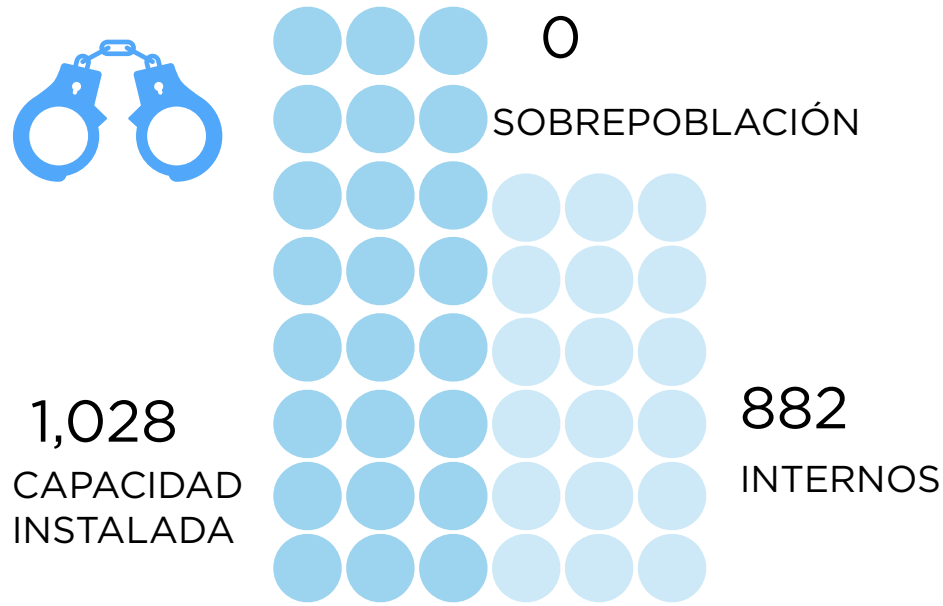
Responsable de la Publicación:

Artemio Bernardo Salinas Cantú

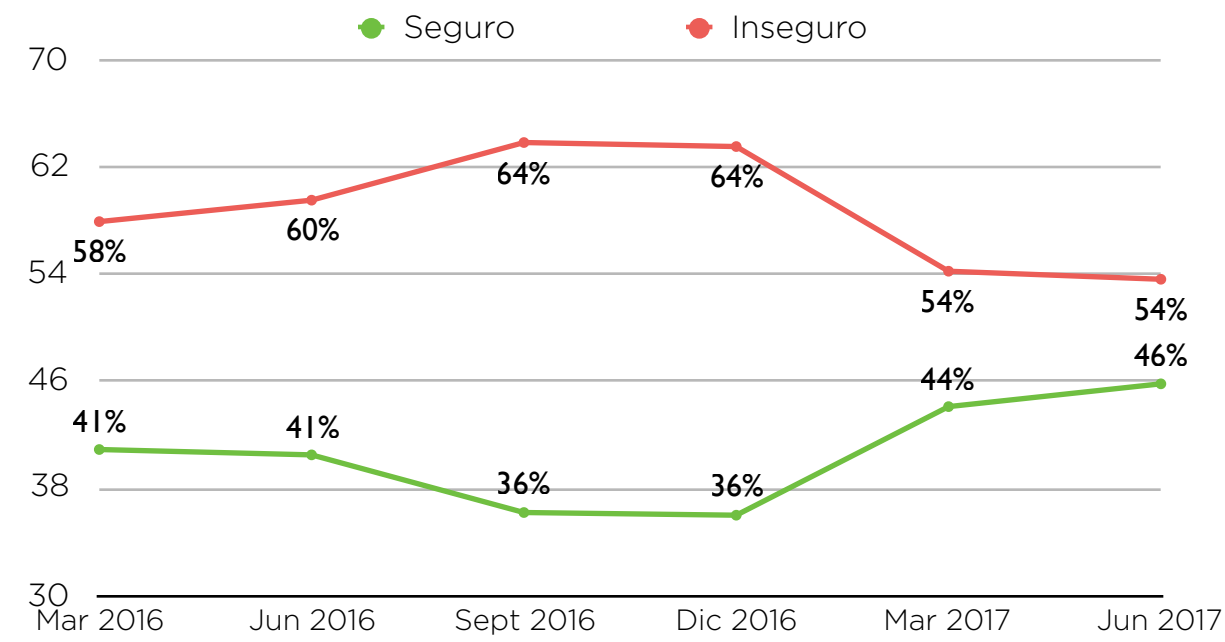
Licenciado en Derecho Tec de Monterrey

Maestría en Desarrollo Loyola University Chicago

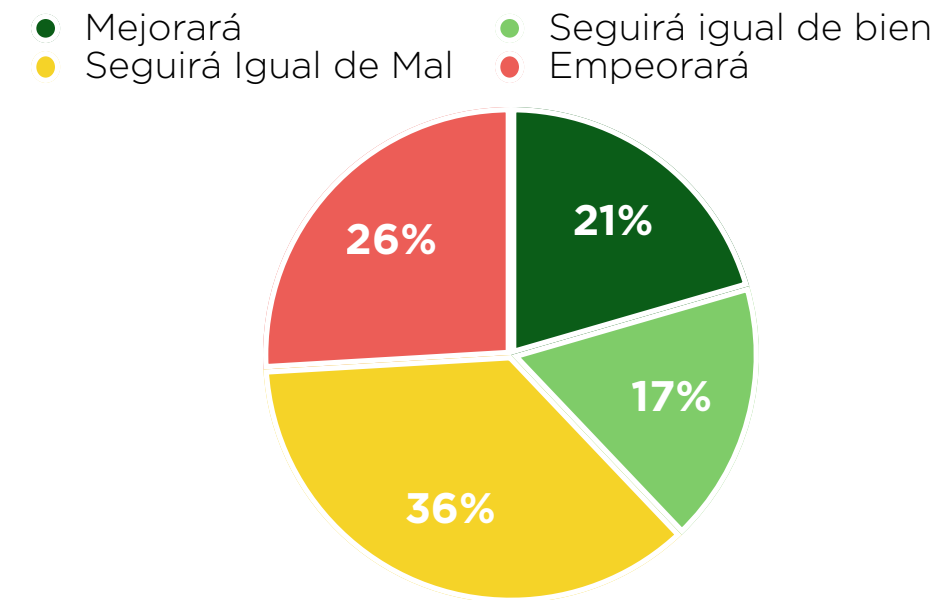
SOBREPOBLACIÓN CARCELARIA (1)



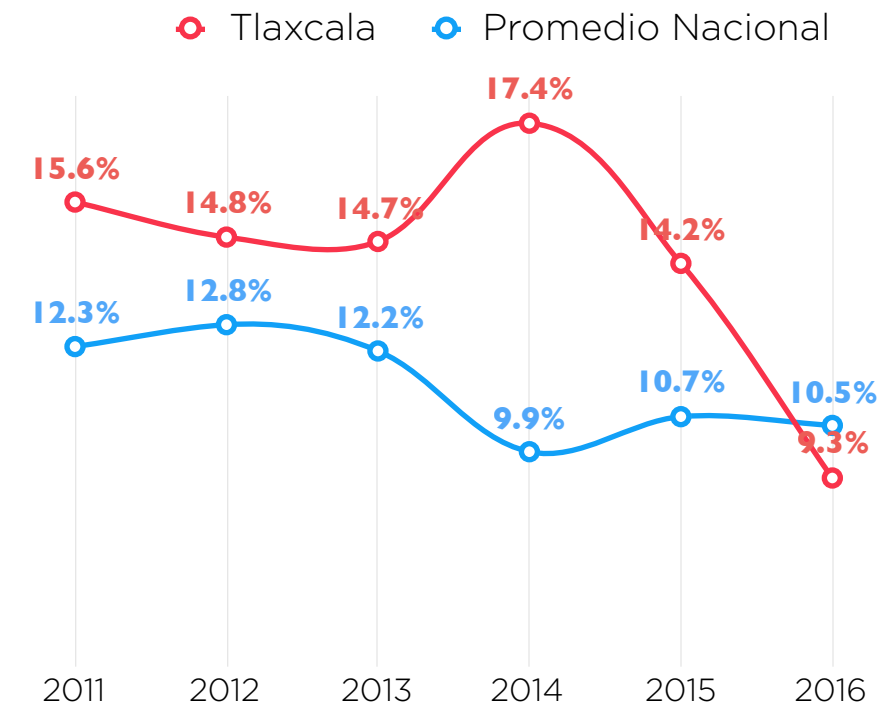
PERCEPCIÓN DE SEGURIDAD TLAXCALA DE XICOHTÉNCATL (%) (4)



PERCEPCIÓN DE LA TENDENCIA DE LA SEGURIDAD PÚBLICA EN TLAXCALA (3)



PORCENTAJE DE DELITOS DENUNCIADOS (2)



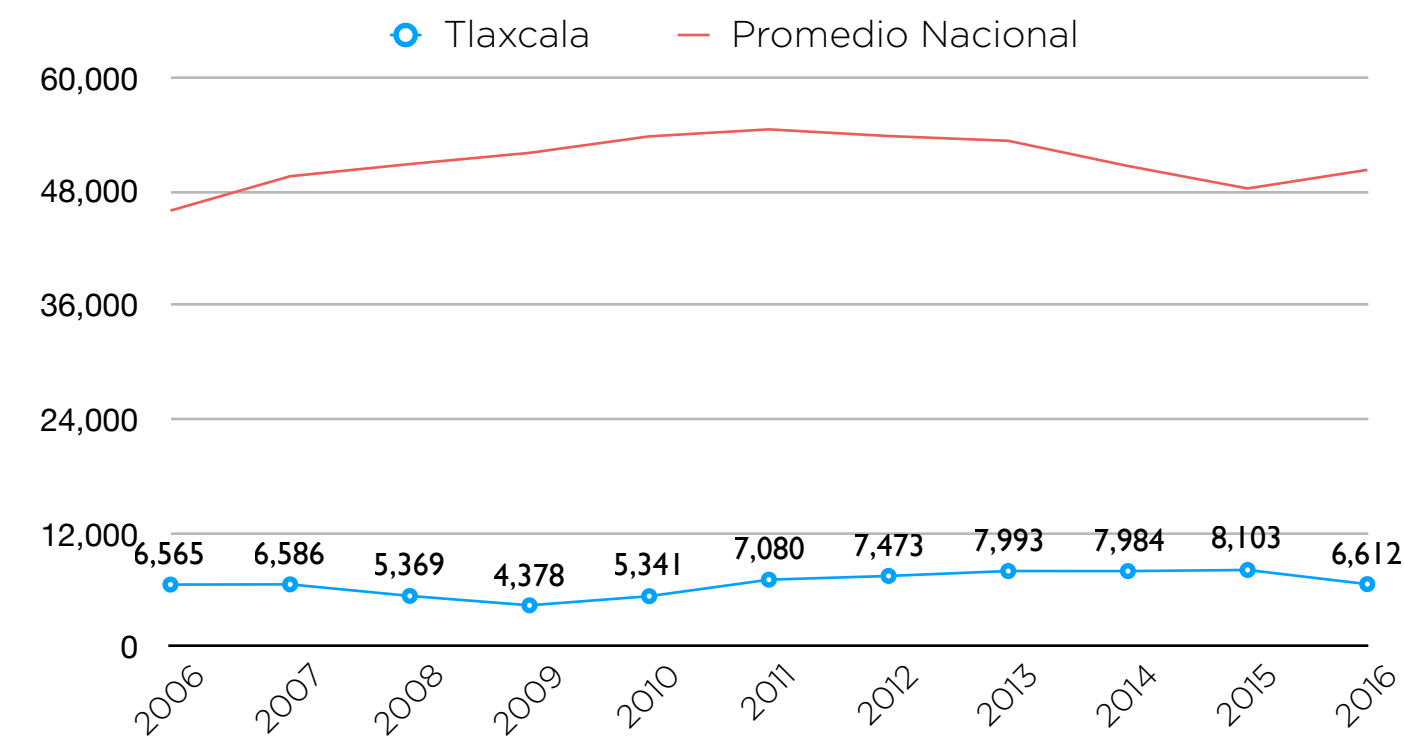
RADIOGRAFÍA NACIONAL DE SEGURIDAD PÚBLICA

TLAXCALA

PENSAR

Laboratorio de Ideas

TOTAL DENUNCIAS PRESENTADAS ANTE AGENCIAS DEL MP (6)



Sueldo Promedio Más Bajo que Gana un Policía (9)

Nacional Policías Estatales	\$10,434
Tlaxcala Policía Estatal	\$9,562
Nacional Policía Municipal	\$9,236
Tlaxcala Policía Municipal	\$7,739

PERSONAL DESTINADO A FUNCIONES DE SEGURIDAD PÚBLICA (10)



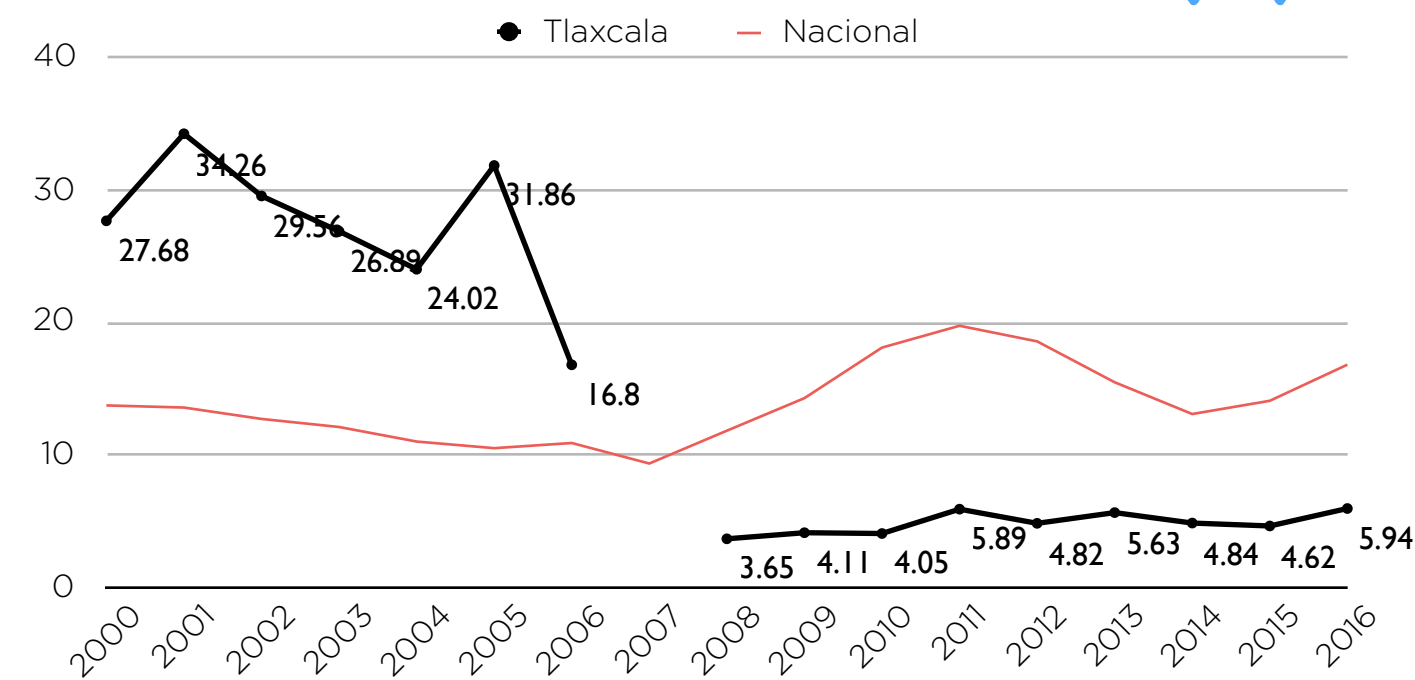
1,603
Esta cifra representa una tasa de **137.02 policías por cada 100mil habitantes**. El promedio internacional es de 225.(11)

Fuentes:

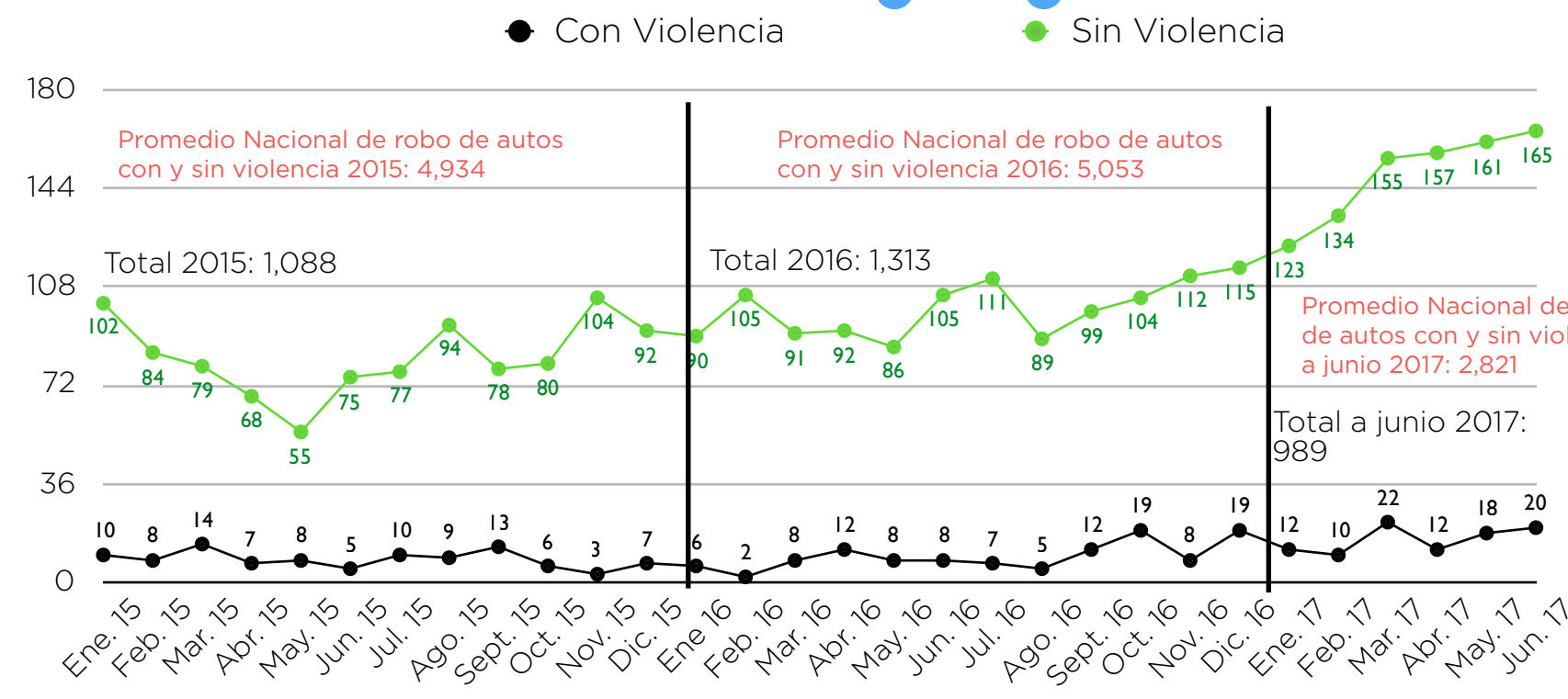
- (1): Censo Nacional de Gobierno, Seguridad Pública y Sistema Penitenciario Estatales 2016. INEGI.
- (2): Encuesta Nacional de Victimización y Percepción sobre Seguridad Pública 2011-2016. INEGI
- (3): Encuesta Nacional de Victimización y Percepción sobre Seguridad Pública 2016. INEGI
- (4): Encuesta Nacional de Seguridad Pública Urbana Marzo 2016 - Junio 2017. INEGI
- (5): http://secretariadoejecutivo.gob.mx/docs/pdfs/cifras%20de%20homicidio%20doloso%20secuestro%20etc/HDSECEXTRV_062017.pdf
- (6): Incidencia Delictiva del Fuero Común 2014-2017. Centro Nacional de Información. SESNSP.
- (7): Tasas por cada 100 mil habitantes 1997-2017. Centro Nacional de Información. SESNSP.
- (8): http://secretariadoejecutivo.gob.mx/docs/pdfs/cifras%20de%20homicidio%20doloso%20secuestro%20etc/HDSECEXTRV_062017.pdf
- (9): Diagnóstico de Salarios y Prestaciones de Policías Estatales y Municipales del País. 2015. SESNSP.
- (10): Censo Nacional de Gobierno, Seguridad Pública y Sistema Penitenciario Estatales 2016. INEGI.
- (11): Índice del desempeño del sistema penal. México Evalúa. Pg. 14. http://mexicoevalua.org/wp-content/uploads/2016/05/INDICE_DESEMPEÑO-PENAL.pdf

www.pensarldi.com

TASA DE HOMICIDIOS DOLOSOS POR CADA 100 MIL HAB.(7)



ROBO DE VEHÍCULO (8)



DELITOS DE ALTO IMPACTO DEL FUERO COMÚN (5)

