

Radiografía Nacional de Seguridad Pública 2017

Tamaulipas

El estado de Tamaulipas es uno de los más afectados por la violencia en el país, principalmente por el crimen organizado. En febrero de 2010 se generó un conflicto armado entre el Cártel del Golfo y Los Zetas, dando como resultado que ciudades fronterizas se convirtieran en "pueblos fantasma", debido al desplazamiento interno, tal es el caso de la franja conocida como "La Frontera Chica" que se integra por las ciudades de Miguel Alemán, Mier, Camargo y Nueva Ciudad Guerrero.

En noviembre de 2010 el ejército mexicano, junto con la Policía Federal y la Marina, pusieron en marcha un operativo en el norte del estado, permitiendo que cientos de familias regresaran a sus hogares después de meses de exilio en otros estados, principalmente en municipios como Mier, donde se da el regreso de alrededor de 4 mil personas, sin embargo, el ingreso del Ejército a las calles del estado también generó aparentes violaciones de derechos humanos denunciadas por organizaciones civiles a manos de integrantes del ejército, la marina y la policía federal.

De acuerdo con cifras disponibles en el sitio web del Secretariado Ejecutivo del Sistema Nacional de Seguridad Pública (SESNSP) en Tamaulipas la tasa de homicidio doloso por cada 100 mil habitantes en 2016 fue de 16.6, esta cifra es 10% superior a la tasa del 2015 que fue de 15.04. El crecimiento que se dio en 2016 continua en el año en curso pues en el periodo ene-junio de 2017 se registraron 336 homicidios dolosos lo cual representa un incremento del 20% con respecto al mismo periodo del año anterior (279 homicidios dolosos en ene-jun 2016).

En materia de secuestro la entidad se ubica en el tercer lugar nacional, de acuerdo a documentos estadísticos elaborados por la Coordinación Nacional Antisecuestros (CONASE). Según ese documento en lo que va del 2017 se han cometido 89 secuestros en la entidad, 85 del fuero común y 4 del fuero federal.

En cuanto a percepción de inseguridad, la Encuesta Nacional de Seguridad Pública Urbana proporciona datos para tres municipios; Tampico; Reynosa; y Nuevo Laredo. En

la última encuesta (junio 2017) Reynosa fue la ciudad donde mayor percepción de inseguridad se registró pues ahí el 90% de los encuestados manifestó sentirse inseguro, en Nuevo Laredo fue del 73% y en Tampico fue 54%. Cabe mencionar que solo Reynosa se ubica por encima del promedio nacional en percepción de inseguridad que es del 74%.

Las cifras de robo de vehículo en el periodo 2015-Junio 2017 muestran una tendencia a la baja, sin embargo los últimos tres meses del 2017 registraron un notorio incremento en robo de vehículos en su modalidad con violencia a tal punto que casi igualan a aquellos cometidos sin violencia, lo cual nos sirve como señal para saber que la entidad pasa por una crisis de inseguridad, pues como hemos visto en la mayoría de las entidades los robos sin violencia sobrepasan por mucho a los cometidos con violencia.


Por último es necesario señalar que la violencia en Tamaulipas obstaculiza la actividad económica y social, incluso los E.U. han recomendado a empresas no invertir en la entidad. En 2014 se estimaba que las pérdidas por violencia por cada empresa en Tamaulipas alcanzaban un promedio de 95 mil pesos anuales (cuarto lugar más elevado del país). Esto lo colocó por encima del promedio nacional en cuanto a costo del delito por cada empresa.

PENSAR
Laboratorio de Ideas
Responsable de la Publicación:
Artemio Bernardo Salinas Cantú
Licenciado en Derecho Tec de Monterrey
Maestría en Desarrollo Loyola University Chicago

SOBREPOBLACIÓN CARCELARIA (1)



7,050
CAPACIDAD
INSTALADA



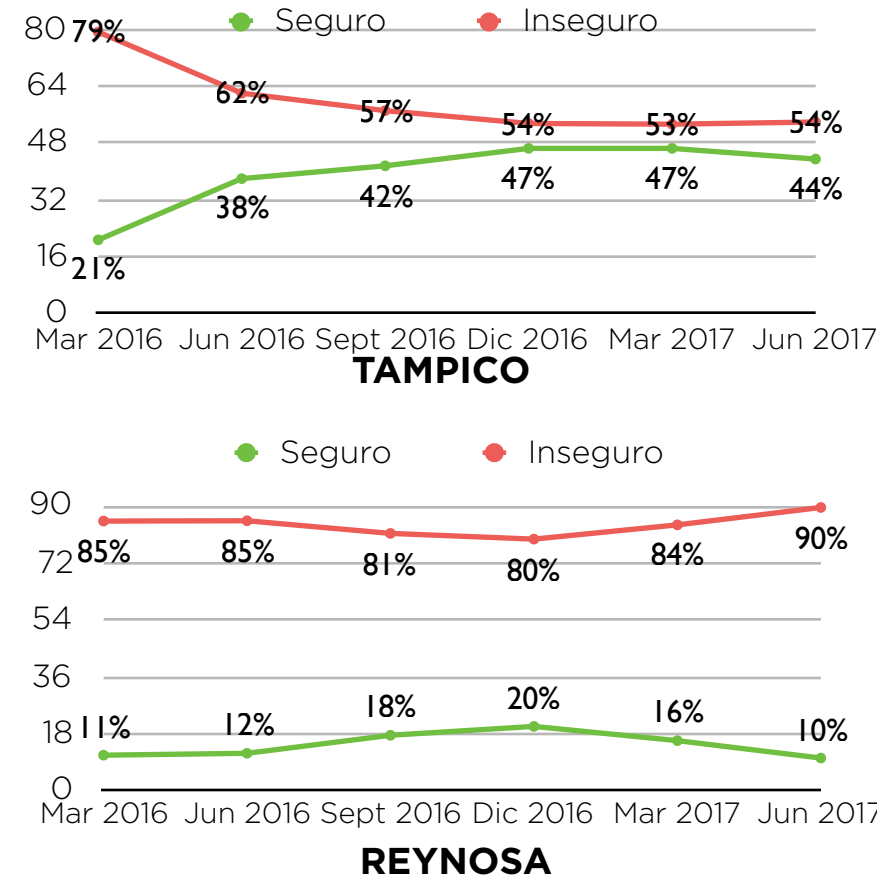
0

SOBREPOBLACIÓN

6,712

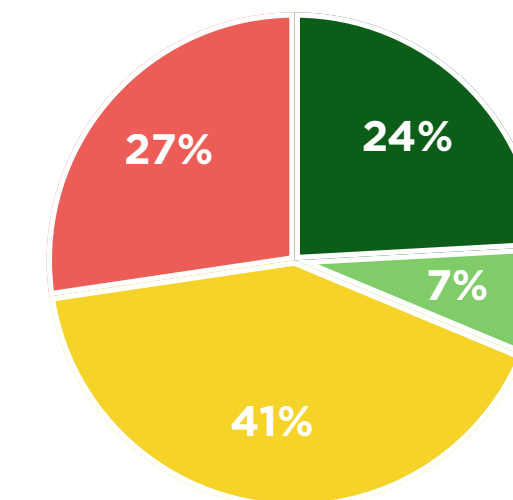
INTERNOS

PERCEPCIÓN DE SEGURIDAD (%) (4)

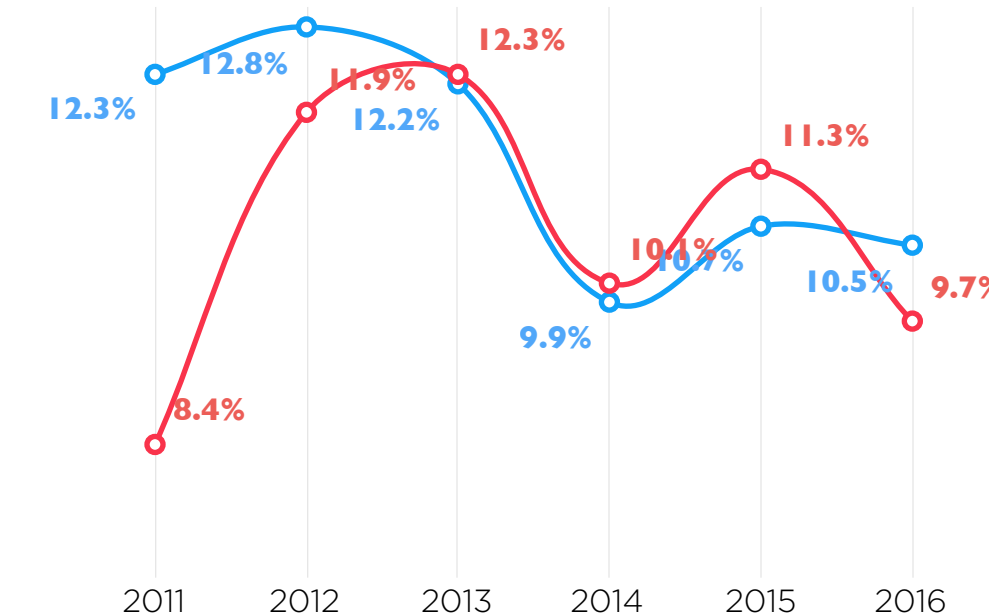


PERCEPCIÓN DE LA TENDENCIA DE LA SEGURIDAD PÚBLICA EN TAMAULIPAS (3)

● Mejorará ● Seguirá igual de bien ● Tamaulipas ● Promedio Nacional
● Seguirá Igual de Mal ● Empeorará



PORCENTAJE DE DELITOS DENUNCIADOS (2)



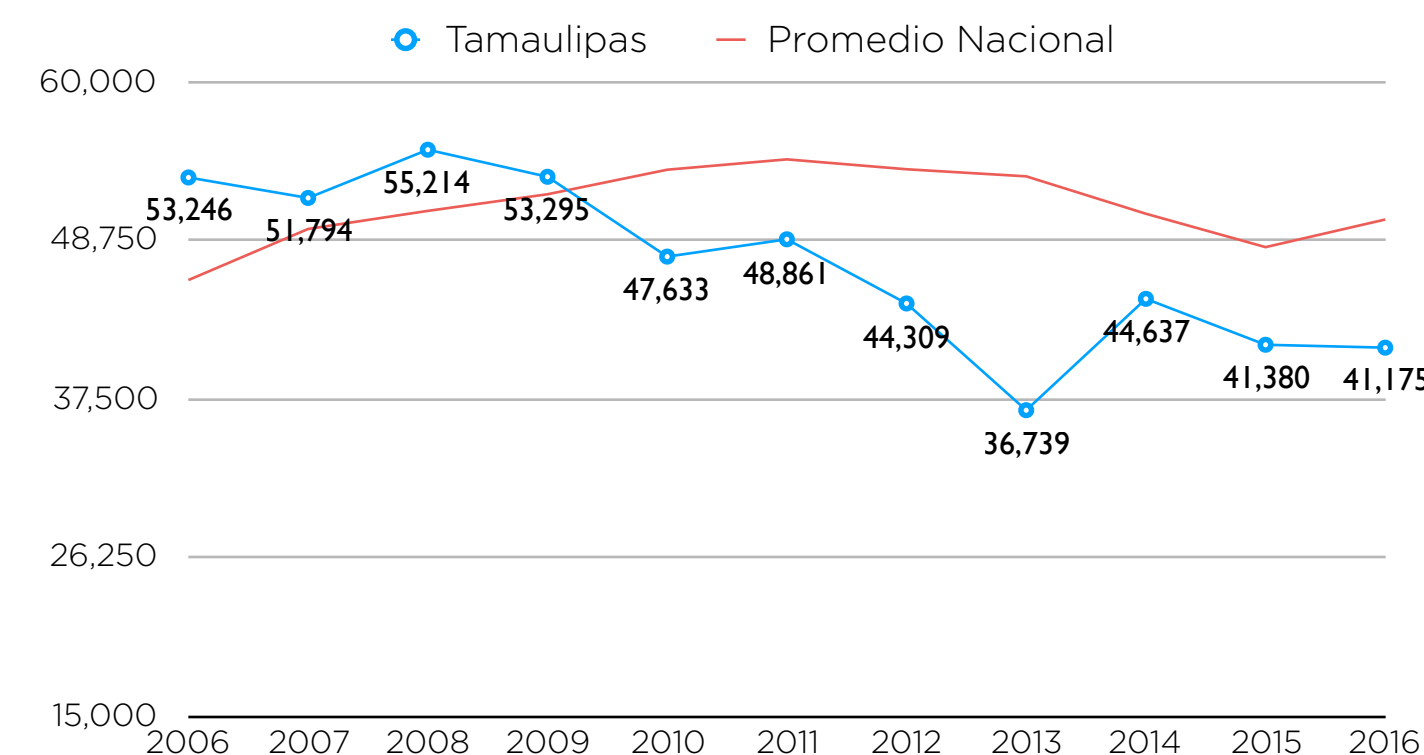
RADIOGRAFÍA NACIONAL DE SEGURIDAD PÚBLICA

TAMAULIPAS

PENSAR

Laboratorio de Ideas

TOTAL DENUNCIAS PRESENTADAS ANTE AGENCIAS DEL MP (6)



Sueldo Promedio Más Bajo que Gana un Policía (9)

Nacional Policías Estatales	\$10,434
Tamaulipas Policía Estatal	\$12,538
Nacional Policías Municipales	\$9,236
Tamaulipas Policías Municipales	ND*

PERSONAL DESTINADO A FUNCIONES DE SEGURIDAD PÚBLICA (10)



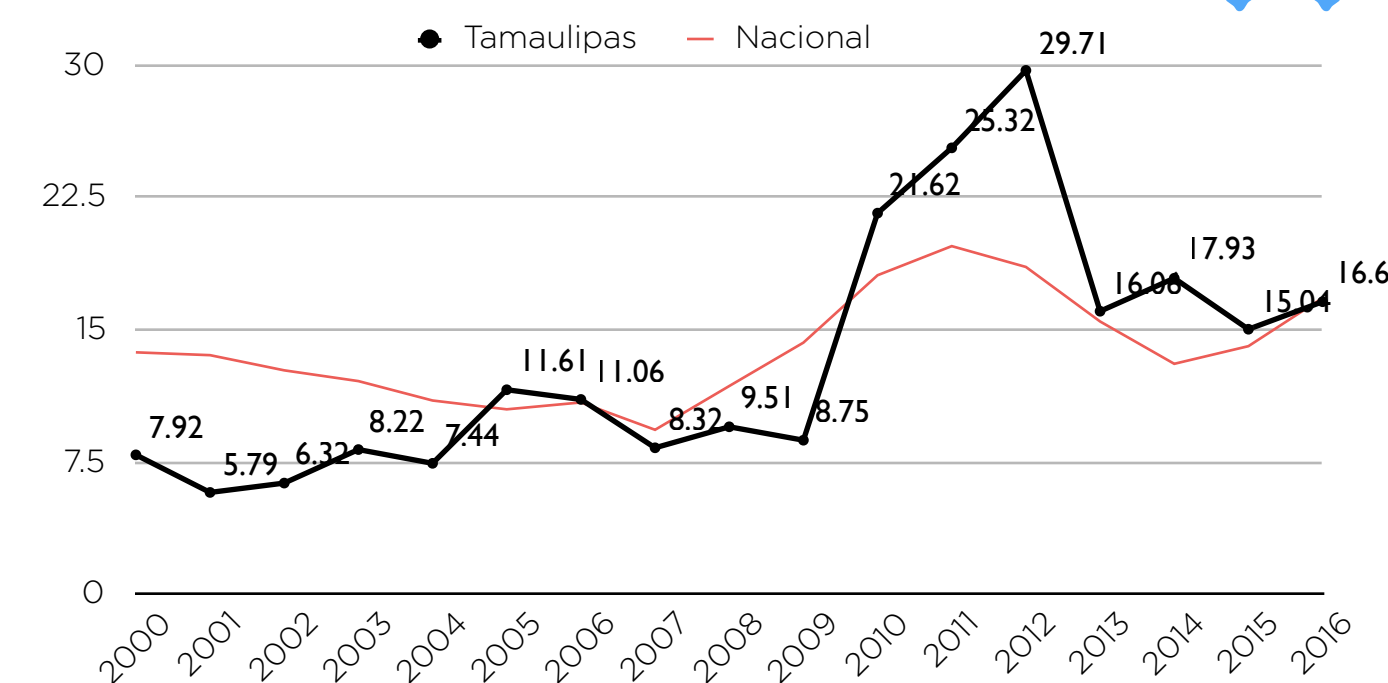
2,862
Esta cifra representa una tasa de **87.56 policías por cada 100 mil habitantes**. El promedio internacional es de 225.(11)

Fuentes:

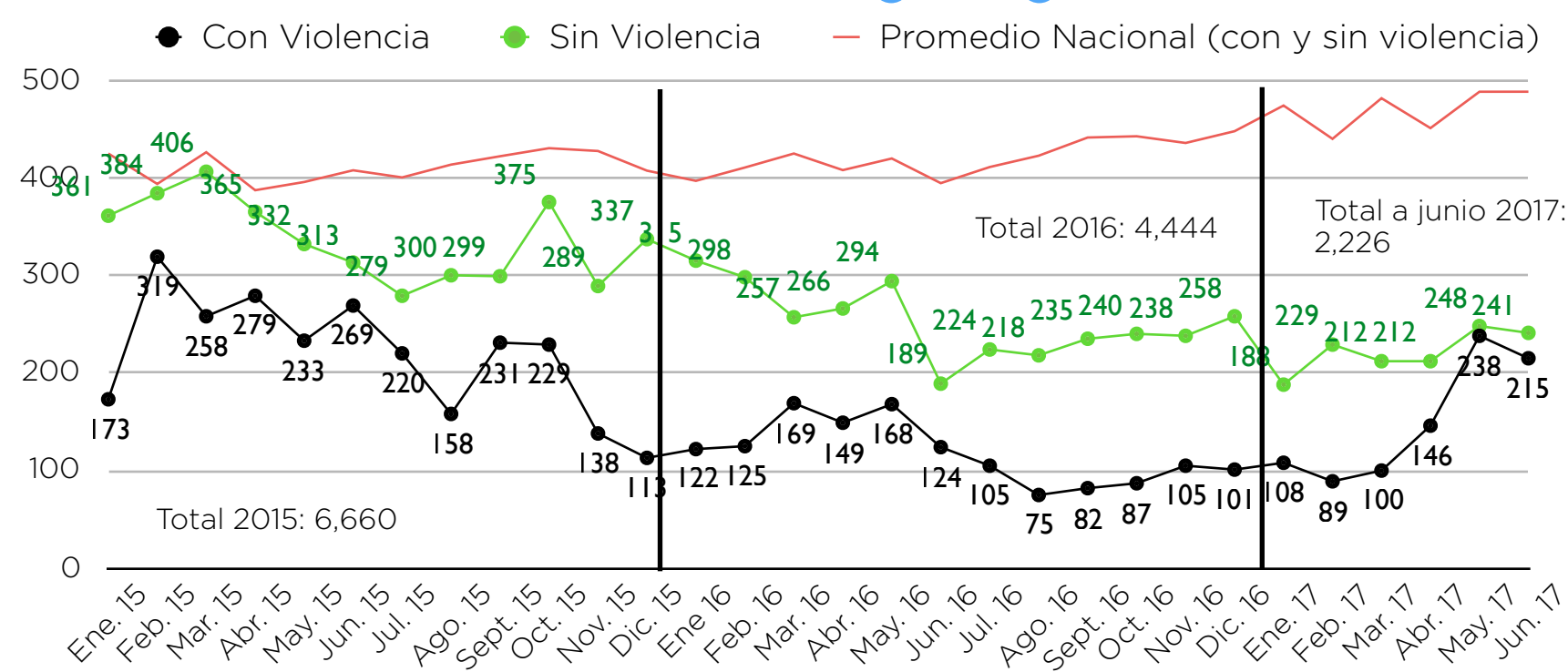
- (1): Censo Nacional de Gobierno, Seguridad Pública y Sistema Penitenciario Estatales 2016. INEGI.
- (2): Encuesta Nacional de Victimización y Percepción sobre Seguridad Pública 2011-2016. INEGI
- (3): Encuesta Nacional de Victimización y Percepción sobre Seguridad Pública 2016. INEGI
- (4): Encuesta Nacional de Seguridad Pública Urbana Marzo 2016 - Junio 2017. INEGI
- (5): http://secretariadodejecutivo.gob.mx/docs/pdfs/cifras%20de%20homicidio%20doloso%20secuestro%20etc/HDSECEXTRV_062017.pdf
- (6): Incidencia Delictiva del Fuero Común 2014-2017. Centro Nacional de Información. SESNSP.
- (7): Tasas por cada 100 mil habitantes 1997-2017. Centro Nacional de Información. SESNSP.
- (8): http://secretariadodejecutivo.gob.mx/docs/pdfs/cifras%20de%20homicidio%20doloso%20secuestro%20etc/HDSECEXTRV_062017.pdf
- (9): Diagnóstico de Salarios y Prestaciones de Policías Estatales y Municipales del País. 2015. SESNSP.
- (10): Censo Nacional de Gobierno, Seguridad Pública y Sistema Penitenciario Estatales 2016. INEGI.
- (11): Índice del desempeño del sistema penal. México Evalúa. Pg. 14. http://mexicoevalua.org/wp-content/uploads/2016/05/INDICE_DESEMPEÑO-PENAL.pdf
- (12): La gráfica solo incluye los delitos del fuero común. En el fuero federal existe el registro de 4 secuestros, por lo que en total serían 89 secuestros en el estado de Tamaulipas de enero a junio de 2017. *El estudio citado en la nota (9) no proporciona el dato para el caso de Tamaulipas.

www.pensarldi.com

TASA DE HOMICIDIOS DOLOSOS POR CADA 100 MIL HAB.(7)



ROBO DE VEHÍCULO (8)



DELITOS DE ALTO IMPACTO EN EL FUERO COMÚN (5)

● Homicidio Doloso ● Secuestro (12) ● Extorsión ● Promedio Nacional Homicidio Doloso

