

Radiografía Nacional de Seguridad Pública 2017

Tabasco

La operación de grupos del crimen organizado ha generado un creciente número de víctimas en Tabasco. La situación tomó un matiz delicado en los últimos meses del 2016 al grado de volver esta problemática un asunto de protesta social. La ciudadanía tomó las calles hasta en tres ocasiones para exigir mayor seguridad. Se quejan de desapariciones, homicidios y asaltos, además de acusar al fiscal del estado, Fernando Valenzuela Pernas, de ineficaz en el combate a la delincuencia. El gobernador Arturo Núñez solicitó a la SEGOB enviar a personal de la Gendarmería para apoyar en las tareas de seguridad, a fin de contener la ola de homicidios, secuestros y asaltos. La presencia de grupos criminales se perfiló en la entidad desde la pasada administración de gobierno, encabezada por el hoy procesado ex gobernador, Andrés Granier, cuando se detectó la llegada de Los Zetas, lo cual ocasionó, según versiones periodísticas, graves problemas de inseguridad. Sin embargo, no era el único motivo de inseguridad, pues la presencia de grupos criminales ligados a la familia del cacique Cirilo Vázquez Lagunes y su hermano, Ponciano, habían creado hasta hace algunos años un clima de inseguridad.

De acuerdo con cifras disponibles en el sitio web del Secretariado Ejecutivo del Sistema Nacional de Seguridad Pública (SESNSP) en Tabasco la tasa de homicidio doloso por cada 100 mil habitantes en 2016 fue de 11.46, que por cierto es la más alta del periodo analizado (2000-2017). Esta cifra es 17% superior a la tasa del 2015 que fue de 9.77. Para el cierre del 2017 se espera un alza en la tasa pues en el periodo ene-junio de 2017 se registraron 173 homicidios dolosos lo cual representa un incremento del 54% con respecto al mismo periodo del año anterior (112 homicidios dolosos en ene-jun 2016).

En materia de secuestro la entidad se ubica en el cuarto lugar nacional, de acuerdo a documentos estadísticos elaborados por la Coordinación Nacional Antisecuestros (CONASE). Según ese documento en lo que va del 2017 se han cometido 56 secuestros en la entidad, 48 del fuero común y 8 del fuero federal.

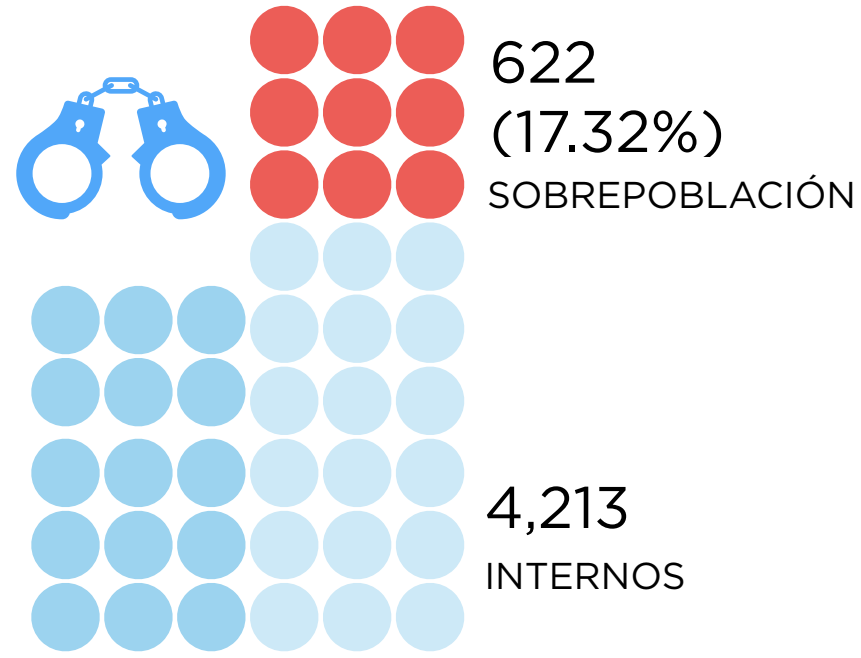
En cuanto a percepción de inseguridad, la Encuesta Nacional de Seguridad Pública Urbana proporciona datos para el municipio de Villahermosa. La última encuesta (junio 2017) registra que el 97% de los encuestados manifestó sentirse inseguro, lo cual hace de Villahermosa una de las ciudades con mayor porcentaje de percepción de inseguridad en el País. Basta señalar que en el resto de la República Mexicana el promedio de percepción de inseguridad es 74%.

Las cifras de robo de vehículo históricamente se han ubicado por debajo del promedio nacional, sin embargo en mayo y junio del 2017 por primera vez Tabasco se colocó por encima del promedio nacional de robos de vehículo. Esta tendencia a la alza comenzó el segundo semestre del 2016 y no parece que vaya a disminuir. En lo que va del 2017 se han cometido 2,498 robos de vehículo y en el mismo periodo del 2016 1534, lo cual equivale a un preocupante incremento del 63%.

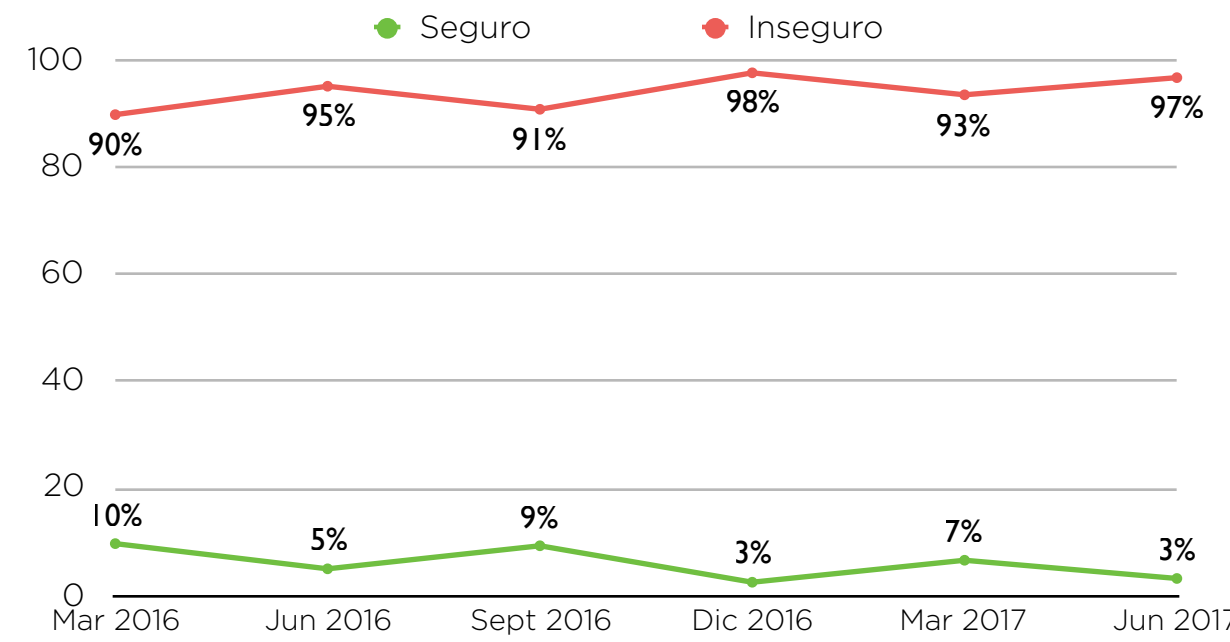
Del análisis de la información y las cifras que se tienen sobre Tabasco, se puede concluir que la entidad tuvo en los últimos meses de 2016 un repunte dramático en los niveles de inseguridad. Lo cierto es que Tabasco vive una crisis de seguridad derivado de la operación de grupos delictivos, algunos de ellos ligados a organizaciones criminales dedicadas al narcotráfico, como Los Zetas, cuya zona de operación se encuentra precisamente en la zona sur del estado y donde se han producido los mayores problemas de inseguridad. La zona sur del estado hace frontera con Guatemala, lo cual favorece el clima de inseguridad, debido a la falta de controles en el paso de personas y mercancías provenientes de Centroamérica.

PENSAR
Laboratorio de Ideas
Responsable de la Publicación:
Artemio Bernardo Salinas Cantú
Licenciado en Derecho Tec de Monterrey
Maestría en Desarrollo Loyola University Chicago

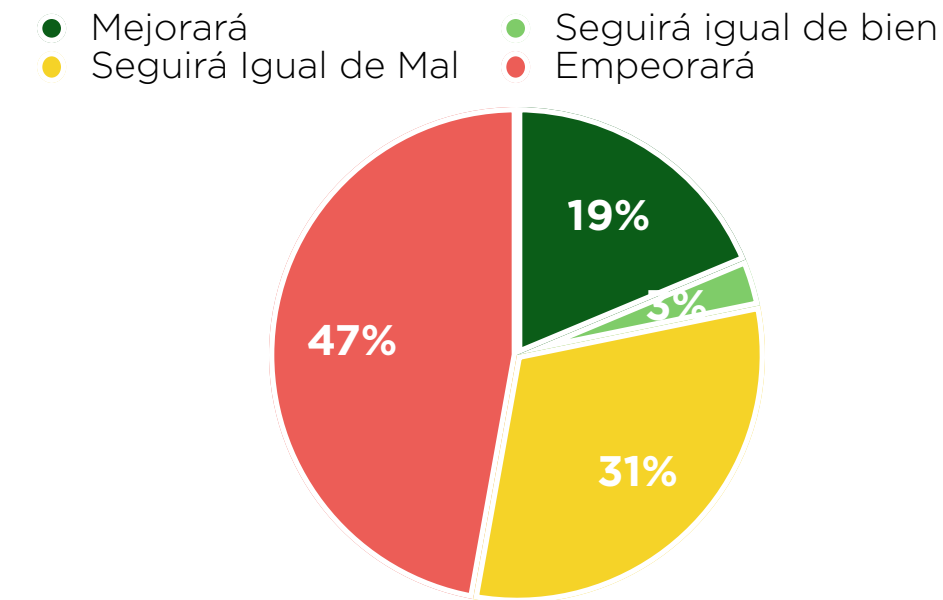
SOBREPOBLACIÓN CARCELARIA (1)



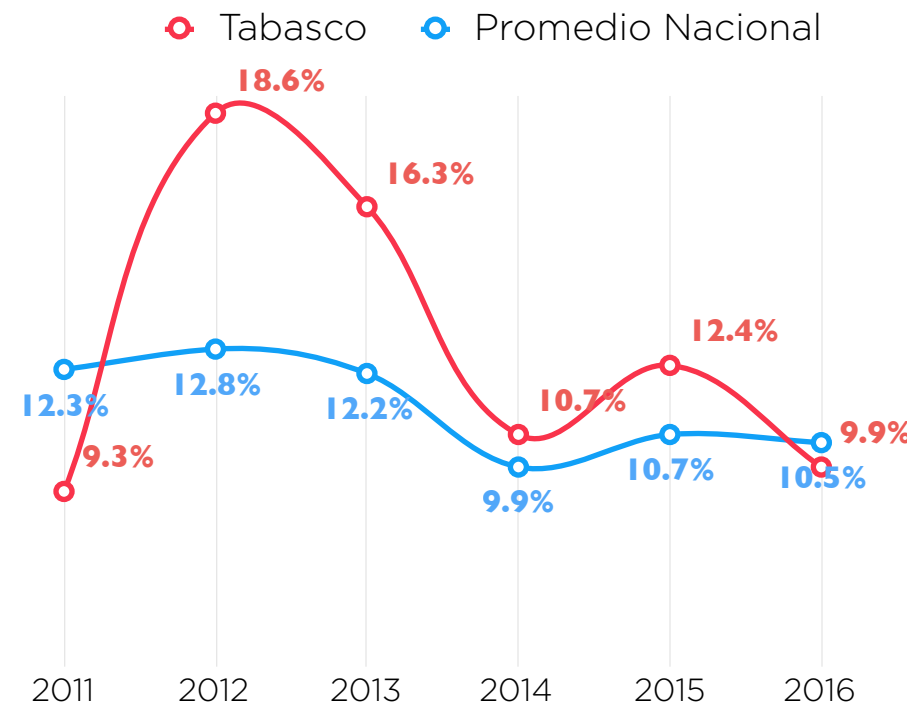
PERCEPCIÓN DE SEGURIDAD VILLAHERMOSA (%) (4)



PERCEPCIÓN DE LA TENDENCIA DE LA SEGURIDAD PÚBLICA EN TABASCO (3)



PORCENTAJE DE DELITOS DENUNCIADOS (2)



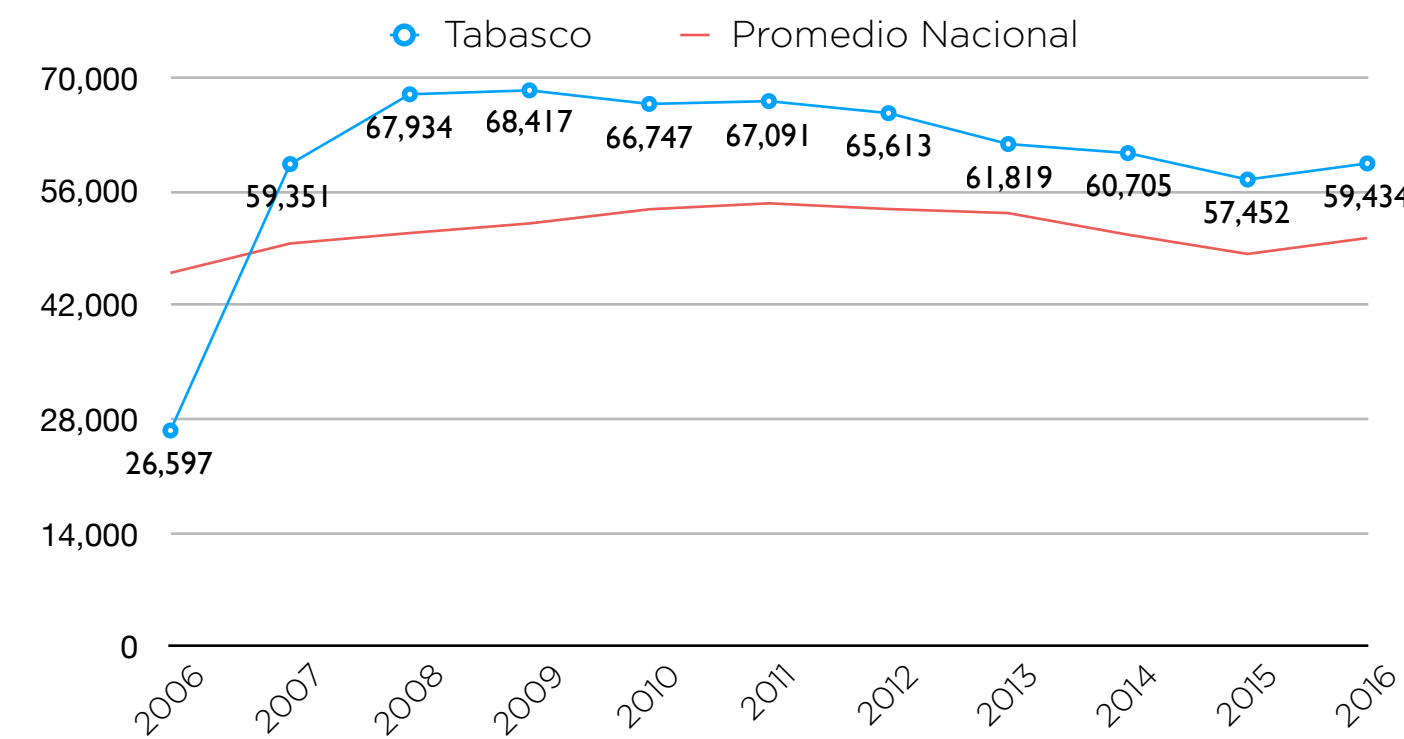
RADIOGRAFÍA NACIONAL DE SEGURIDAD PÚBLICA

TABASCO

PENSAR

Laboratorio de Ideas

TOTAL DENUNCIAS PRESENTADAS ANTE AGENCIAS DEL MP (6)



Sueldo Promedio Más Bajo que Gana un Policía (9)

Nacional Policías Estatales	\$10,434
Tabasco Policía Estatal	\$8,943
Nacional Policía Municipal	\$9,236
Tabasco Policía Municipal	\$8,392

PERSONAL DESTINADO A FUNCIONES DE SEGURIDAD PÚBLICA (10)



7,927

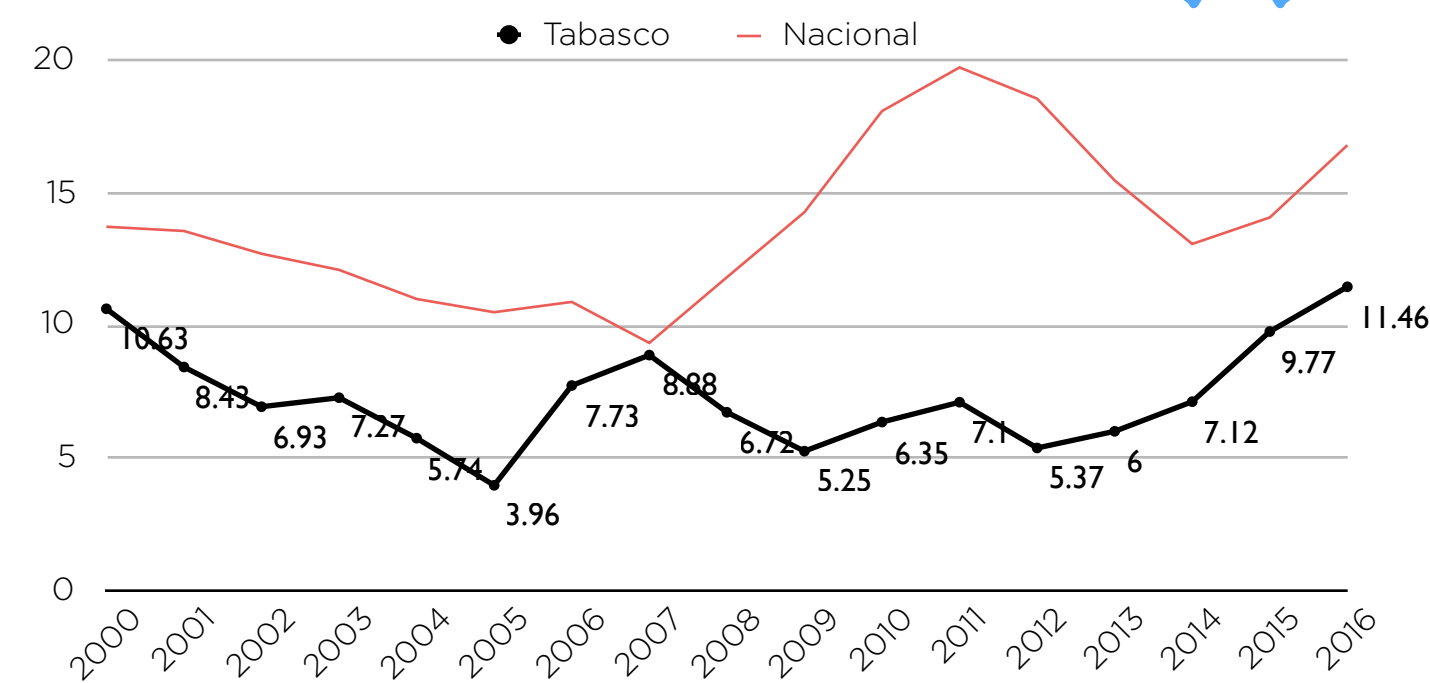
Esta cifra representa una tasa de **354.1 policías por cada 100mil habitantes**. El promedio internacional es de 225.(11)

Fuentes:

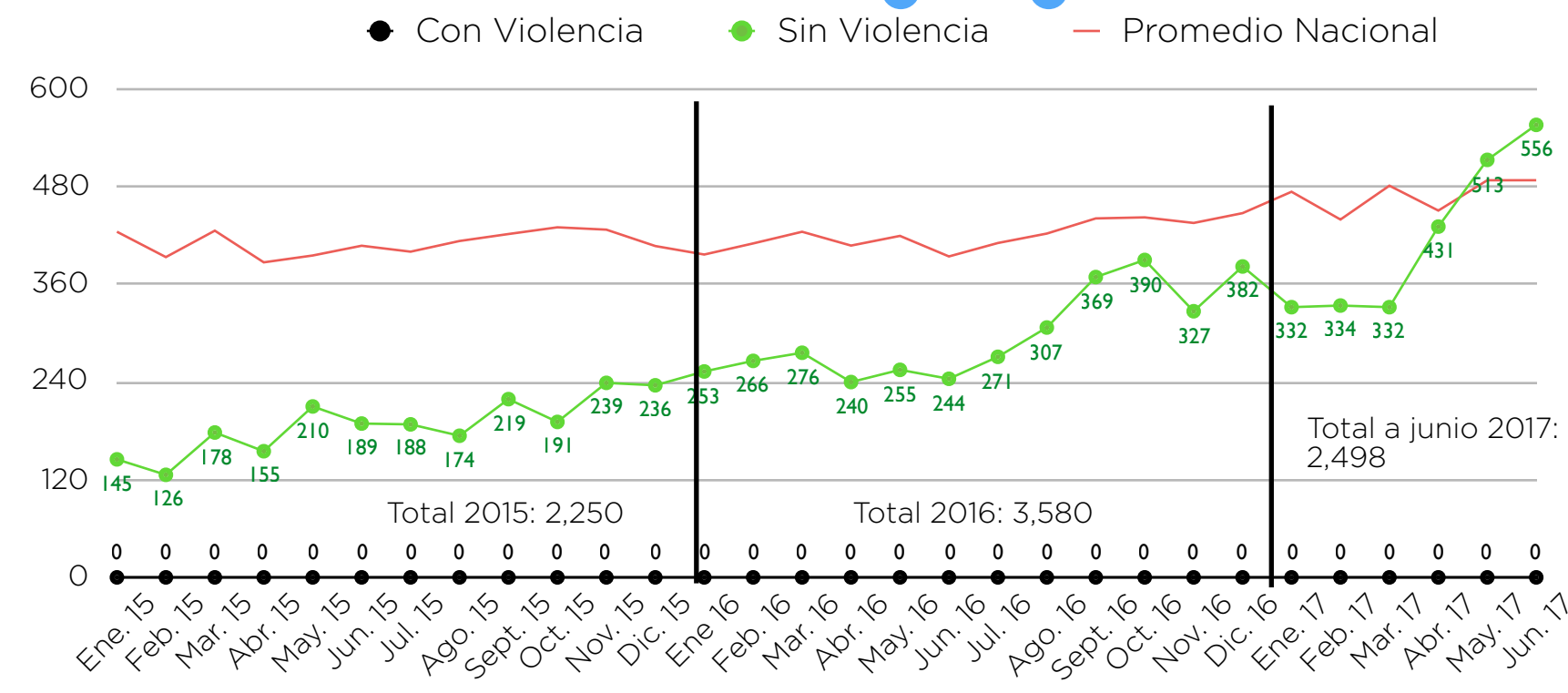
- (1): Censo Nacional de Gobierno, Seguridad Pública y Sistema Penitenciario Estatales 2016. INEGI.
- (2): Encuesta Nacional de Victimización y Percepción sobre Seguridad Pública 2011-2016. INEGI
- (3): Encuesta Nacional de Victimización y Percepción sobre Seguridad Pública 2016. INEGI
- (4): Encuesta Nacional de Seguridad Pública Urbana Marzo 2016 - Junio 2017. INEGI
- (5): http://secretariadoejecutivo.gob.mx/docs/pdfs/cifras%20de%20homicidio%20doloso%20secuestro%20etc/HDSECEXTRV_062017.pdf
- (6): Incidencia Delictiva del Fuero Común 2014-2017. Centro Nacional de Información. SESNSP.
- (7): Tasas por cada 100 mil habitantes 1997-2017. Centro Nacional de Información. SESNSP.
- (8): http://secretariadoejecutivo.gob.mx/docs/pdfs/cifras%20de%20homicidio%20doloso%20secuestro%20etc/HDSECEXTRV_062017.pdf
- (9): Diagnóstico de Salarios y Prestaciones de Policías Estatales y Municipales del País. 2015. SESNSP.
- (10): Censo Nacional de Gobierno, Seguridad Pública y Sistema Penitenciario Estatales 2016. INEGI.
- (11): Índice del desempeño del sistema penal. México Evalúa. Pg. 14. http://mexicoevalua.org/wp-content/uploads/2016/05/INDICE_DESEMPEÑO-PENAL.pdf
- (12): La gráfica solo incluye los delitos del fuero común. En el fuero federal existe el registro de 8 secuestros, por lo que en total serían 56 secuestros en el estado de Tabasco de enero a junio de 2017.

www.pensarldi.com

TASA DE HOMICIDIOS DOLOSOS POR CADA 100 MIL HAB.(7)



ROBO DE VEHÍCULO (8)



DELITOS DE ALTO IMPACTO DEL FUERO COMÚN (5)

