

Radiografía Nacional de Seguridad Pública 2017

Sinaloa

De acuerdo con la información proporcionada por distintas instituciones gubernamentales se puede afirmar que Sinaloa es una de las entidades más violentas del país. Aunque en términos de incidencia delictiva en general la entidad se encuentra por debajo del promedio nacional, delitos como robo de vehículo, homicidio doloso y narcotráfico se cometen con mayor frecuencia en Sinaloa que en otras entidades.

Ante la recomposición de los grupos delictivos de la zona derivado de la incursión del fuerzas armadas hace una década el estado vivió un repunte de violencia siendo de acuerdo a cifras oficiales el tercer estado más violento durante éstos años (2017-2012) (solo después de Chihuahua y Guerrero) El reporte más reciente de la PGR detalla la existencia de 9 cárteles: Sinaloa, Jalisco Nueva Generación, Golfo, Caballeros Templarios, Arellano Félix, La Familia Michoacana, Carrillo Fuentes, Beltrán Leyva y Los Zetas. El Cartel de Sinaloa enfrenta una disputa entre familia, lo cual recrudece el clima de violencia en la entidad.

El punto más álgido de la crisis de violencia en Sinaloa fue en el año 2010, en el cual la tasa de homicidio doloso fue de 78.91. A partir de ese año la tasa ha disminuido, sin embargo nunca ha bajado más que el promedio nacional. De acuerdo con cifras disponibles en el sitio web del Secretariado Ejecutivo del Sistema Nacional de Seguridad Pública (SESNSP) Sinaloa reportó una tasa de 31.93 homicidios por cada 100 mil habitantes en 2016. Esta cifra es casi igual a la tasa del 2015 que fue de 33.27. Para el cierre del 2017 se espera un alza en la tasa pues en el periodo ene-junio de 2017 se registraron 747 homicidios dolosos lo cual representa un incremento del 75% con respecto al mismo periodo del año anterior (426 homicidios dolosos en 2016).

En materia de secuestro la entidad se ubica en el vigésimo segundo lugar nacional de acuerdo a documentos estadísticos elaborados por la Coordinación Nacional

Antisecuestros (CONASE). Según ese documento en lo que va del 2017 se abrieron 6 carpetas de investigación sobre secuestro, 5 en el fuero común y 1 en el fuero federal.

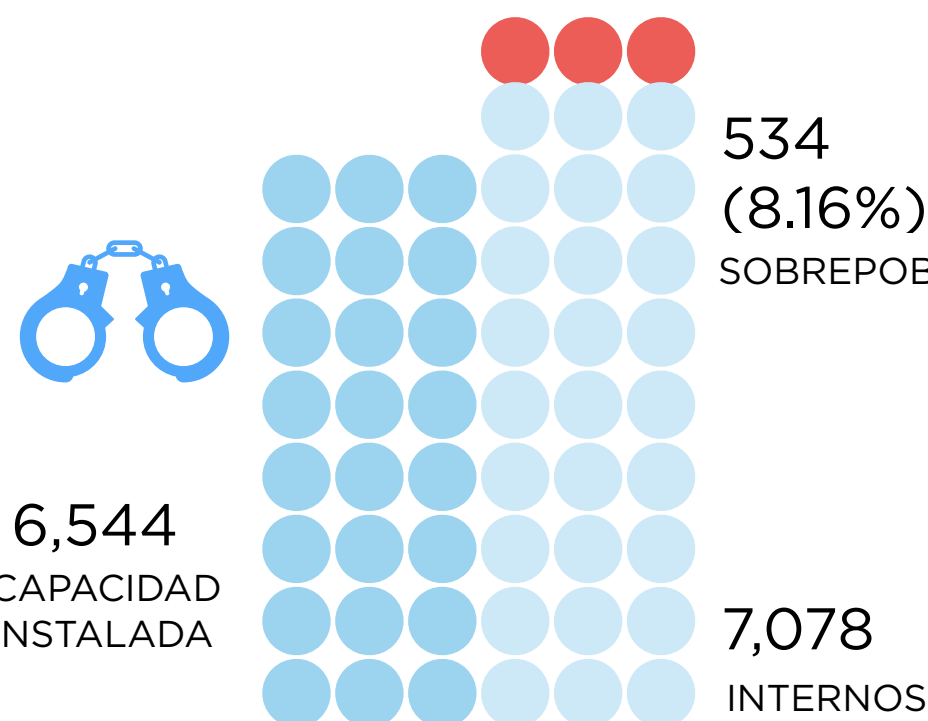
En cuanto a percepción de inseguridad, la Encuesta Nacional de Seguridad Pública Urbana proporciona datos para tres municipios del Culiacán Rosales; Mazatlán; y Los Mochis. En la última encuesta (junio 2017) Culiacán fue la ciudad donde mayor percepción de inseguridad se registró pues ahí el 80% de los encuestados manifestó sentirse inseguro, en Mazatlán fue el 66% y en Los Mochis fue 54%. Cabe mencionar que solo Culiacán se ubica por encima del promedio nacional en percepción de inseguridad que es del 74%.

Las cifras de robo de vehículo están por debajo del promedio nacional, sin embargo la tendencia va a la alza. En el periodo enero-junio de 2016 se cometieron 2,077 robos de vehículo y en el mismo periodo del 2017 3,707, lo cual equivale a un incremento del 78%. Sinaloa se suma al reducido grupo de entidades federativas en las que el robo de vehículo “con violencia” se comete en un número similar que el mismo delito “sin violencia”.

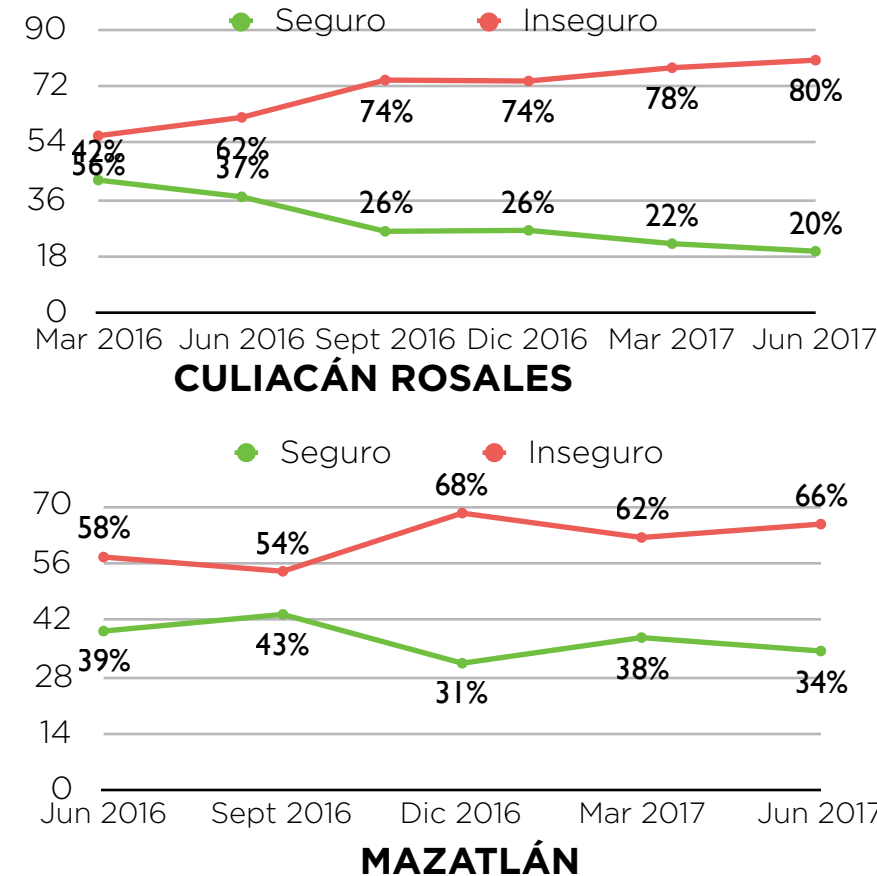
Todo esto se da en un contexto de una entidad que figura como el epicentro de una representación que alcanza a diferentes colectivos sociales en que se legitima la criminalidad bajo una especie de molde de suma violencia, un sociolecto tributario de la violencia verbal, alcohol, drogas, armas, enriquecimiento súbito y una música que entroniza al delincuente.

PENSAR
Laboratorio de Ideas
Responsable de la Publicación:
Artemio Bernardo Salinas Cantú
Licenciado en Derecho Tec de Monterrey
Maestría en Desarrollo Loyola University Chicago

SOBREPOBLACIÓN CARCELARIA (1)

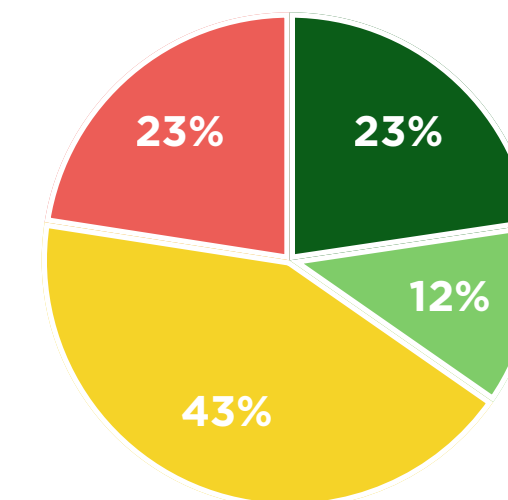


PERCEPCIÓN DE SEGURIDAD (%) (4)

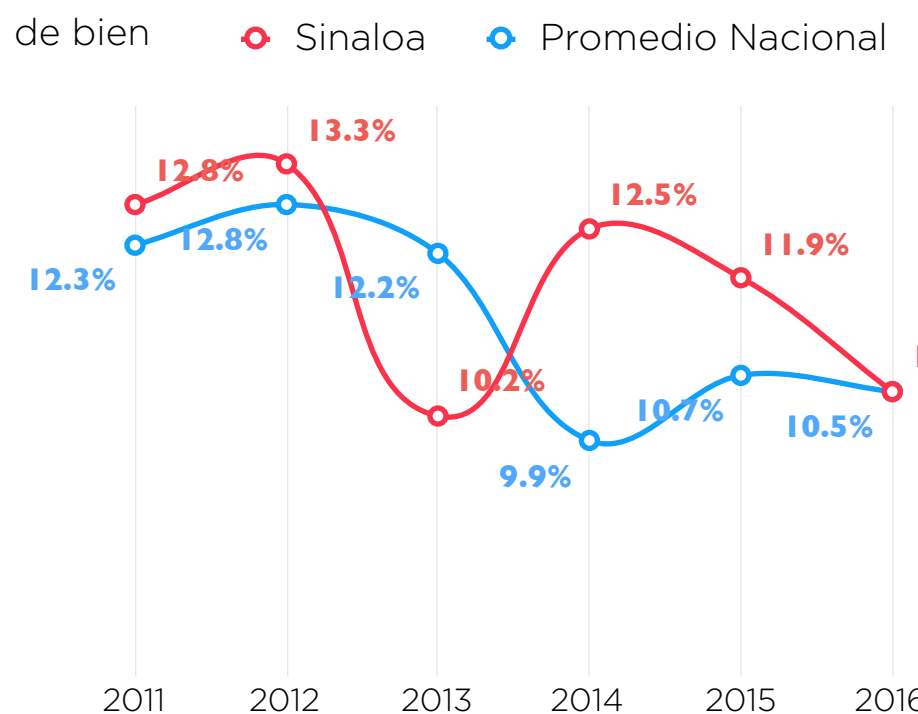


PERCEPCIÓN DE LA TENDENCIA DE LA SEGURIDAD PÚBLICA EN SINALOA (3)

● Mejorará ● Seguirá igual de bien ● Seguirá Igual de Mal ● Empeorará



PORCENTAJE DE DELITOS DENUNCIADOS (2)



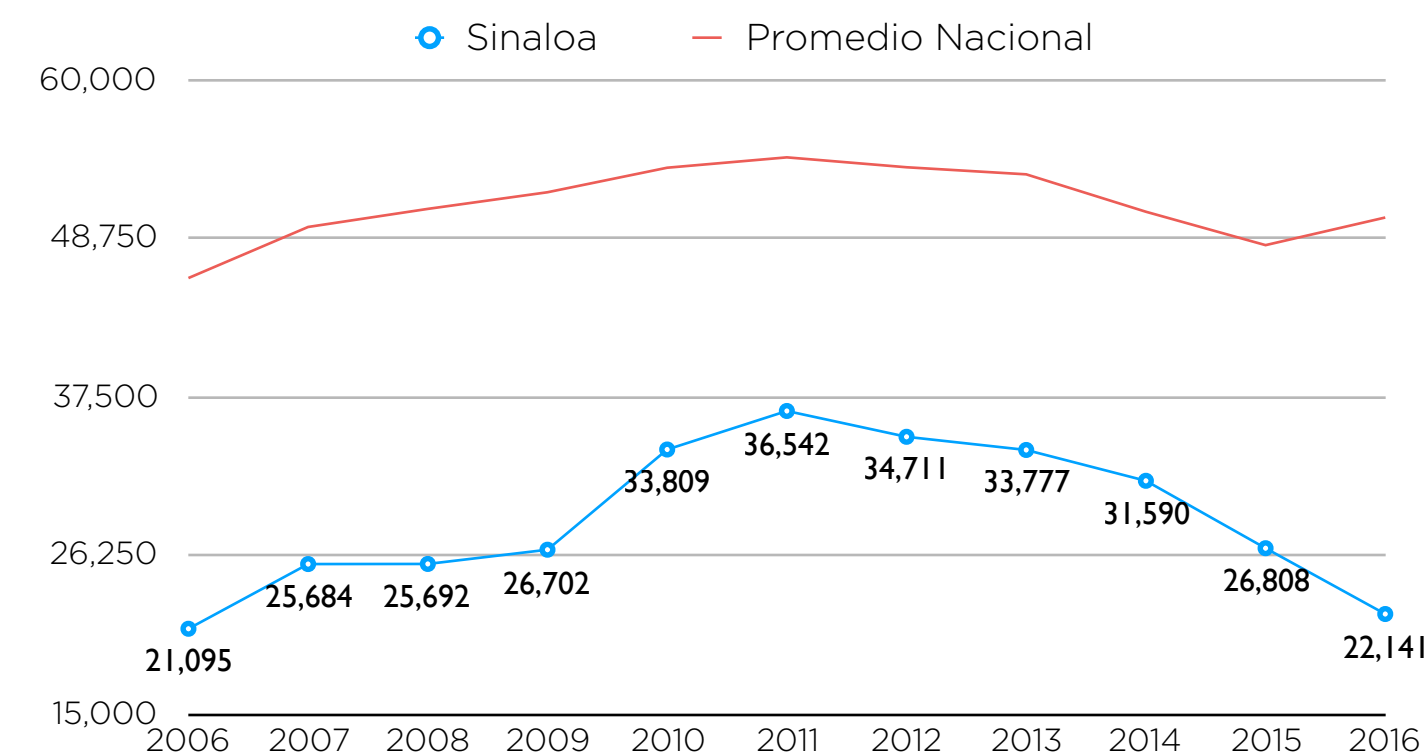
RADIOGRAFÍA NACIONAL DE SEGURIDAD PÚBLICA

SINALOA

PENSAR

Laboratorio de Ideas

TOTAL DENUNCIAS PRESENTADAS ANTE AGENCIAS DEL MP (6)



Sueldo Promedio Más Bajo que Gana un Policía (9)

Nacional Policías Estatales	\$10,434
Sinaloa Policía Estatal	\$14,501
Nacional Policías Municipales	\$9,236
Sinaloa Policías Municipales	\$7,646*

PERSONAL DESTINADO A FUNCIONES DE SEGURIDAD PÚBLICA (10)



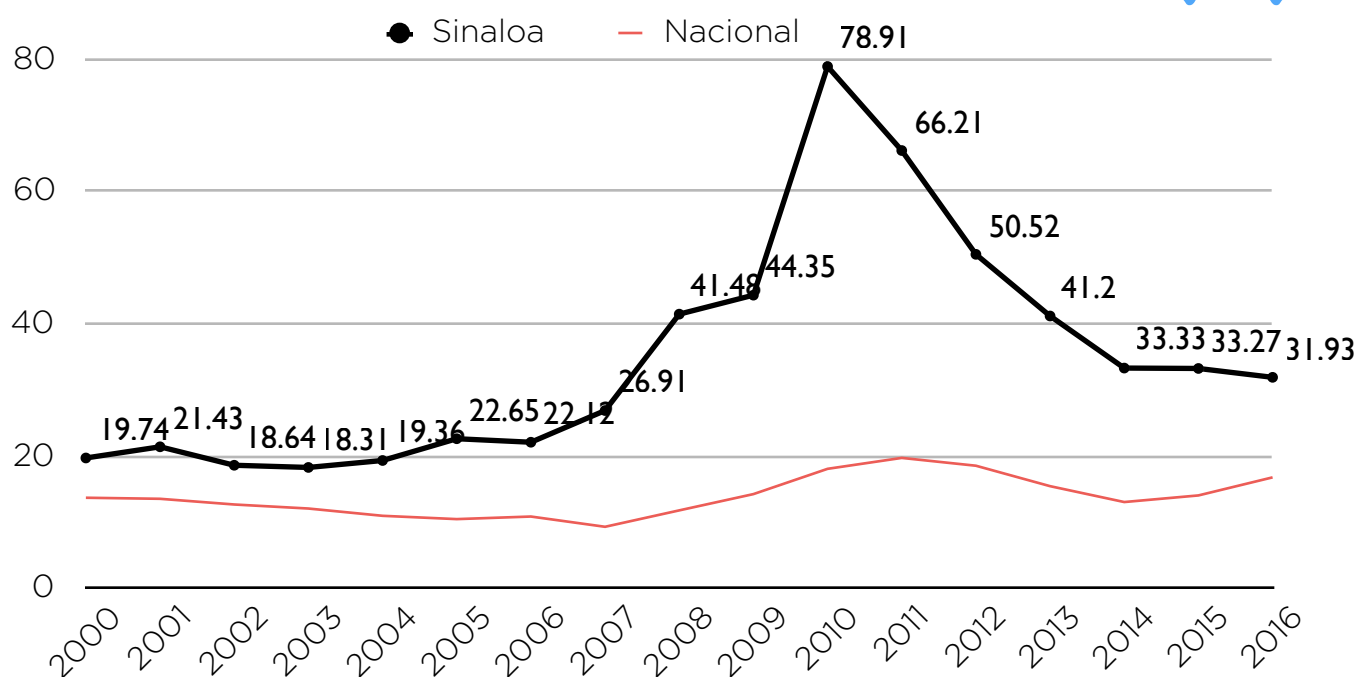
808 Esta cifra representa una tasa de **29.19 policías por cada 100 mil habitantes.** El promedio internacional es de 225.(11)

Fuentes:

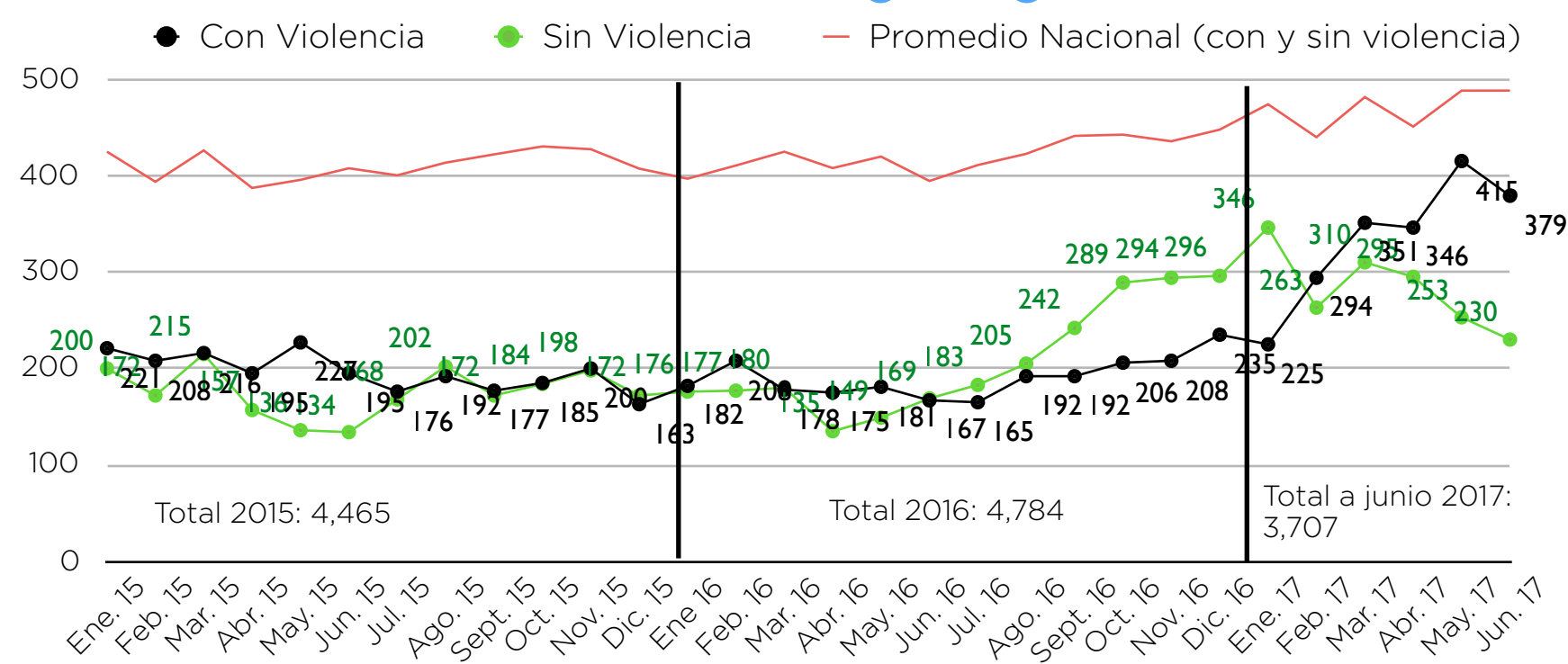
- (1): Censo Nacional de Gobierno, Seguridad Pública y Sistema Penitenciario Estatales 2016. INEGI.
 - (2): Encuesta Nacional de Victimización y Percepción sobre Seguridad Pública 2011-2016. INEGI.
 - (3): Encuesta Nacional de Victimización y Percepción sobre Seguridad Pública 2016. INEGI.
 - (4): Encuesta Nacional de Seguridad Pública Urbana Marzo 2016 - Junio 2017. INEGI.
 - (5): http://secretariadoejecutivo.gob.mx/docs/pdfs/cifras%20de%20homicidio%20doloso%20secuestro%20etc/HDSECEXTRV_062017.pdf
 - (6): Incidencia Delictiva del Fuero Común 2014-2017. Centro Nacional de Información. SESNSP.
 - (7): Tasas por cada 100 mil habitantes 1997-2017. Centro Nacional de Información. SESNSP.
 - (8): http://secretariadoejecutivo.gob.mx/docs/pdfs/cifras%20de%20homicidio%20doloso%20secuestro%20etc/HDSECEXTRV_062017.pdf
 - (9): Diagnóstico de Salarios y Prestaciones de Policías Estatales y Municipales del País. 2015. SESNSP.
 - (10): Censo Nacional de Gobierno, Seguridad Pública y Sistema Penitenciario Estatales 2016. INEGI.
 - (11): Índice del desempeño del sistema penal. México Evalúa. Pg. 14. http://mexicoevalua.org/wp-content/uploads/2016/05/INDICE_DESEMPEÑO-PENAL.pdf
 - (12): La gráfica solo incluye los delitos del fuero común. En el fuero federal existe el registro de 1 secuestro, por lo que en total serían 6 secuestros en el estado de Sinaloa de enero a junio de 2017.
- * El estudio referido en la nota (9) en la página 20 titulada "Policía Municipal SUBSEMUN. Sueldos promedio más bajos por entidad duplica el estado de Sinaloa, se desconoce cual es la cifra correcta, por esta razón incluimos las dos.

www.pensarldi.com

TASA DE HOMICIDIOS DOLOSOS POR CADA 100 MIL HAB.(7)



ROBO DE VEHÍCULO (8)



DELITOS DE ALTO IMPACTO EN EL FUERO COMÚN (5)

