

Radiografía Nacional de Seguridad Pública 2017

Quintana Roo

El análisis de seguridad aplicado a Quintana Roo debe considerar las dinámicas y fenómenos delictivos que surgen a partir del alto flujo turístico en la entidad porque su condición de destino internacional la hacen también un polo de atracción para bandas de trata de personas, narcotraficantes y extorsionadores. En el estado se han producido casos de pornografía y explotación sexual infantil, de tal manera que uno de los delitos que comete la delincuencia organizada en este destino de playa es la explotación sexual de niñas, niños y mujeres.

La incidencia delictiva tuvo un marcado descenso en 2016 con respecto al promedio de los años anteriores. Sin embargo los datos disponibles para el 2017 apuntan hacia un repunte de inseguridad y violencia hecho que también se expresa en la última Encuesta Nacional de Seguridad Pública Urbana 2017 al mostrar que el 79% de los encuestados se siente “inseguro”. Si bien la comisión de delitos en general disminuyó en 2016, el reajuste de las bandas del crimen organizado en 2017 causó un incremento en las llamadas ejecuciones y violencia, lo cual mantiene a la entidad en una situación de inseguridad.

La tasa de homicidios dolosos por cada 100 mil habitantes históricamente ha permanecido cerca del promedio nacional pero en 2016 la tasa fue de de 10.19, lo cual significó casi 6 puntos menos que el promedio nacional (16.81). Incluso cuando se le compara con 2015 observamos que el descenso en los homicidios dolosos en 2016 fue del 39%. El 2017 presenta un panorama totalmente contrario al del año pasado pues en el periodo enero-junio 134 homicidios dolosos, un incremento del 106% con respecto al mismo periodo del año anterior, que equivale a 65 homicidios dolosos.

En materia de secuestro la entidad está en el vigésimo lugar nacional de acuerdo a datos estadísticos elaborados por la Coordinación Nacional Antisecuestros (CONASE); en lo que va del 2017 se abrieron 7 carpetas de investigación sobre secuestro, 6 en el fuero común y una en el fuero federal. Estas cifras coinciden con las proporcionadas por el SESNSP publicadas en el excel descargable http://secretariadoejecutivo.gob.mx/docs/pdfs/incidencia%20delictiva%20del%20fuero%20comun/IncidenciaDelictiva_FueroComun_Estatal_1997-062017.zip.

El robo de vehículos descendió en 2016 con respecto al año 2015, en un 36%. Sin embargo a finales de 2016 y en lo que va del 2017, el robo de vehículos se incrementó. En el periodo enero-junio 2016 se cometieron en total 140 robos de vehículo (con y sin violencia) mientras que en el mismo periodo del año en turno se han cometido 447, un incremento de 219%.

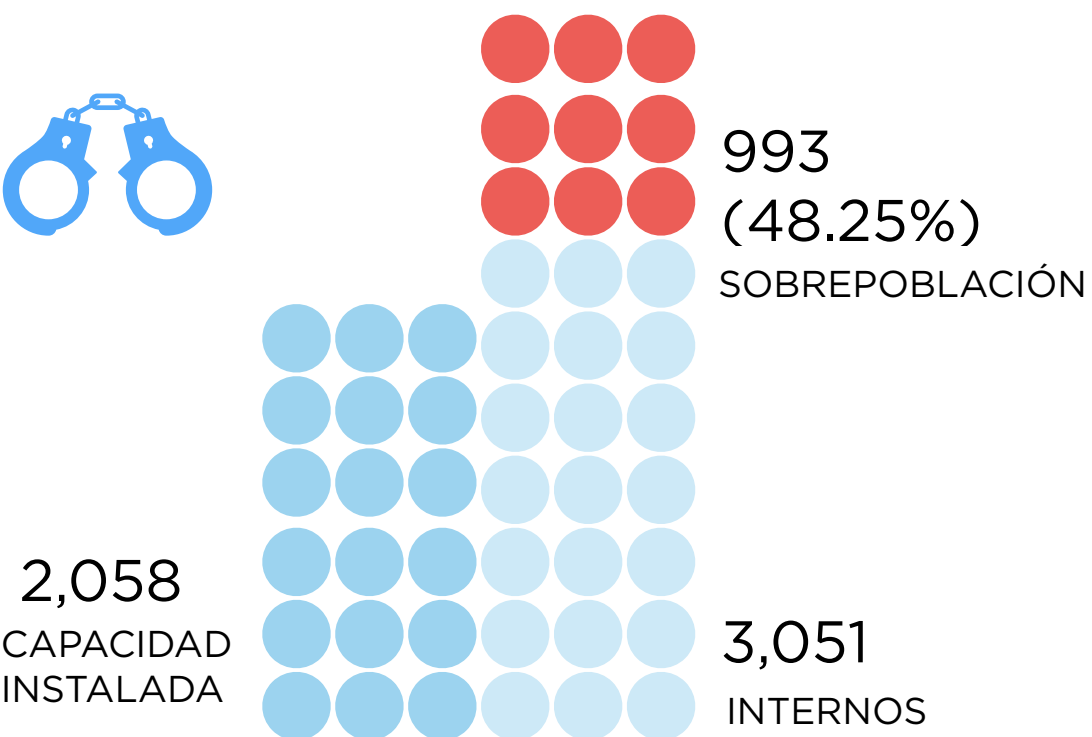
El 2017 representa para Quintana Roo el inicio de una etapa de deterioro en su seguridad. Las causas de esta crisis son principalmente la disputa por el control de territorio por parte de diversas bandas del crimen organizado que buscan hacerse del negocio de la venta de drogas en centros de alto consumo por parte de turistas como Playa del Carmen y Cancún. Un problema central es que Cancún sea considerado por pederastas y turistas sexuales un lugar de destino. Habría que decirles que no son es bienvenida está clase de "consumidores" y que en México como en sus países de origen la trata de personas y la explotación sexual de menores constituyen delitos.

PENSAR

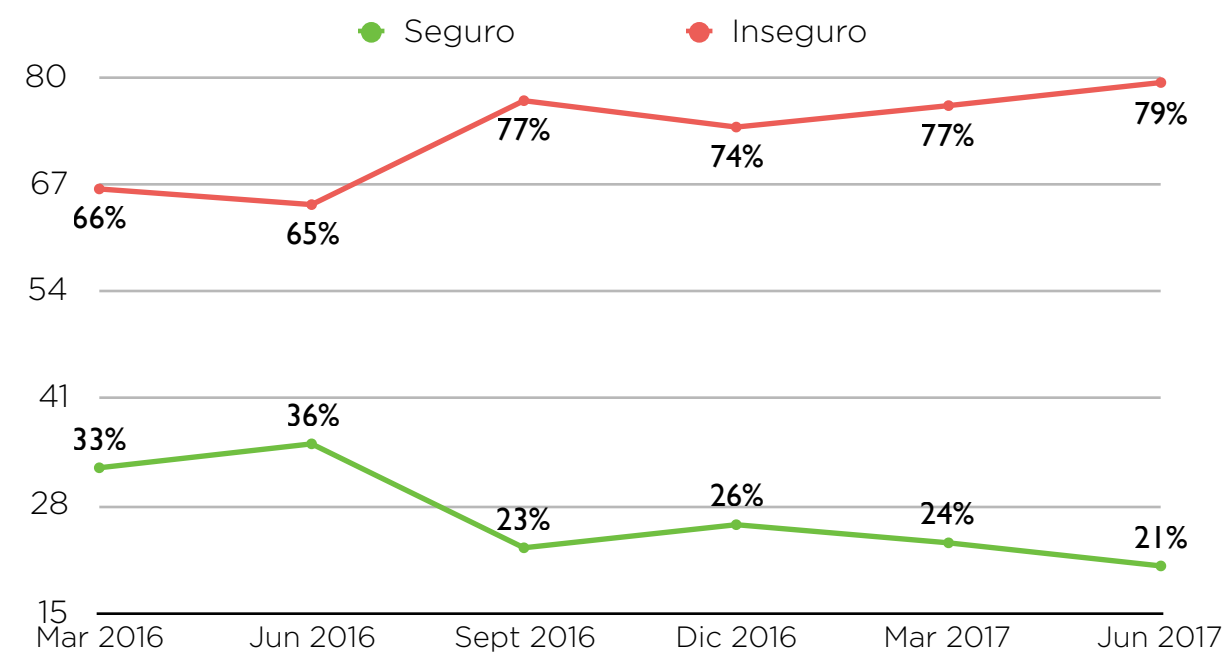
Laboratorio de Ideas.

Responsable de la Publicación
Artemio Bernardo Salinas Cantú
Licenciado en Derecho Tec de Monterrey
Maestría en Desarrollo Loyola University Chicago

SOBREPOBLACIÓN CARCELARIA (1)

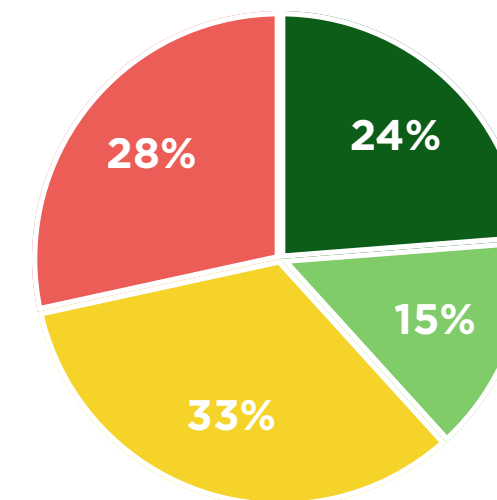


PERCEPCIÓN DE SEGURIDAD CANCÚN (%) (4)

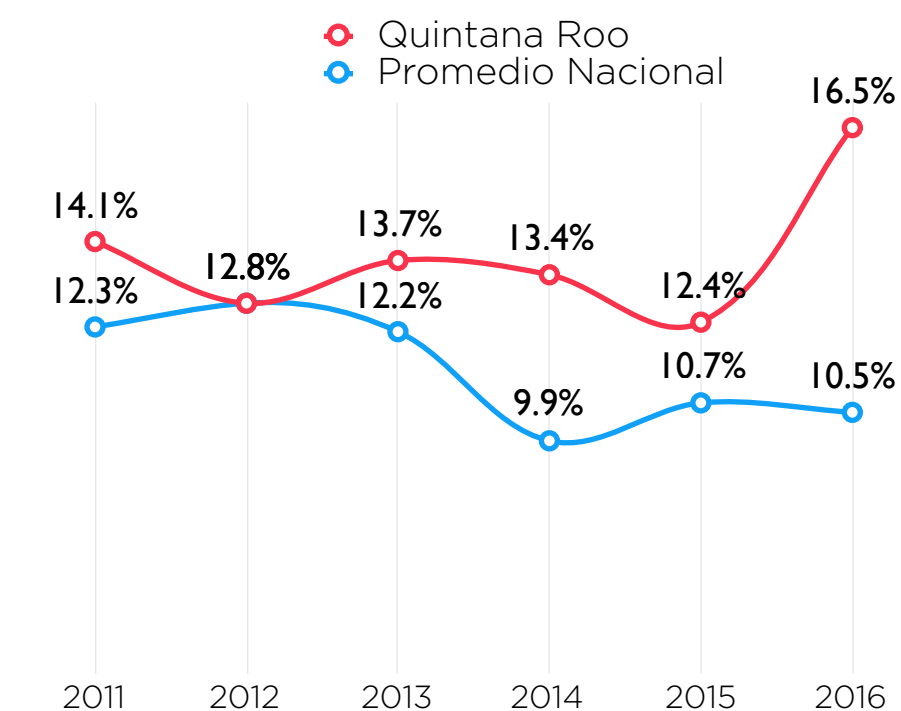


PERCEPCIÓN DE LA TENDENCIA DE LA SEGURIDAD PÚBLICA EN QUINTANA ROO (3)

● Mejorará ● Seguirá igual de bien ● Seguirá Igual de Mal ● Empeorará



PORCENTAJE DE DELITOS DENUNCIADOS (2)



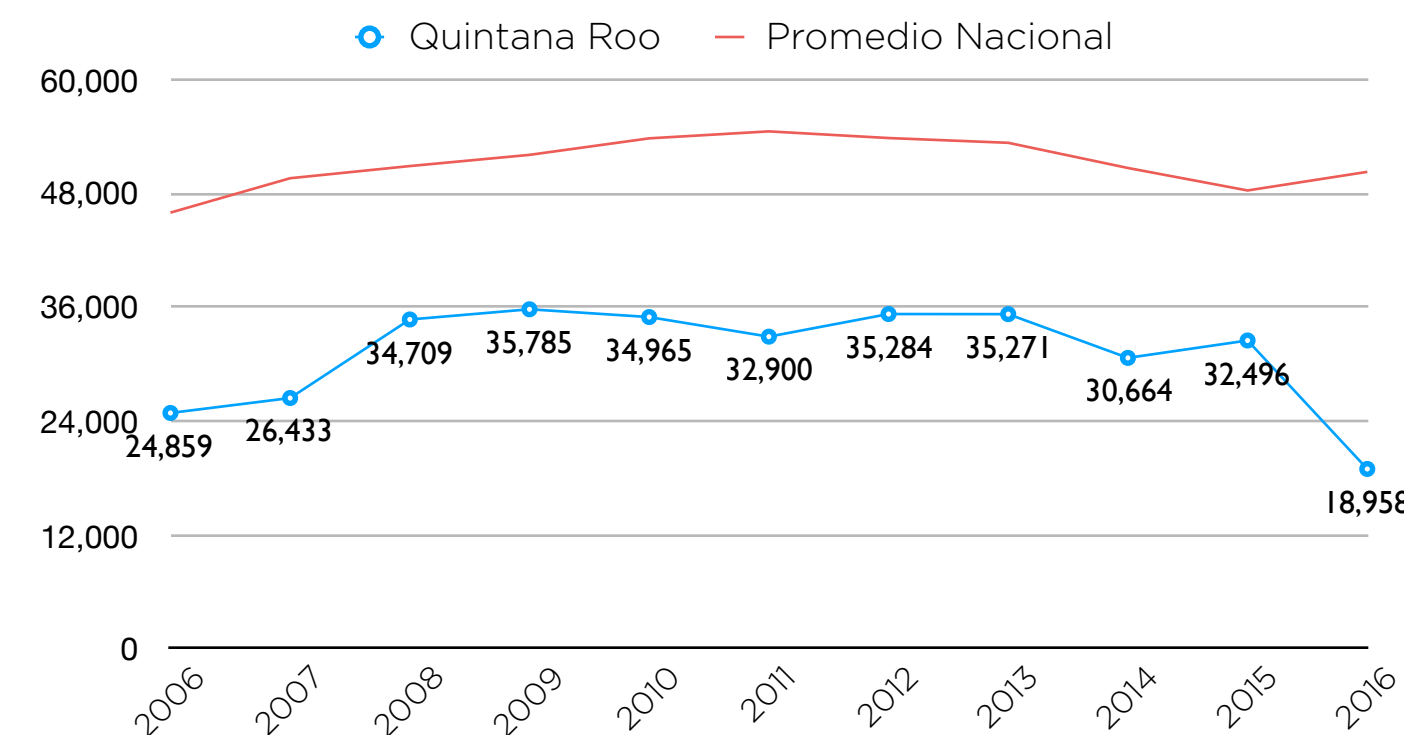
RADIOGRAFÍA NACIONAL DE SEGURIDAD PÚBLICA

QUINTANA ROO

PENSAR

Laboratorio de Ideas

TOTAL DENUNCIAS PRESENTADAS ANTE AGENCIAS DEL MP (6)



Sueldo Promedio Más Bajo que Gana un Policía (9)

Nacional Policías Estatales	\$10,434
Quintana Roo Policía Estatal	\$5,798
Nacional Policía Municipal	\$9,236
Quintana Roo Policía Municipal	\$8,712

PERSONAL DESTINADO A FUNCIONES DE SEGURIDAD PÚBLICA (10)



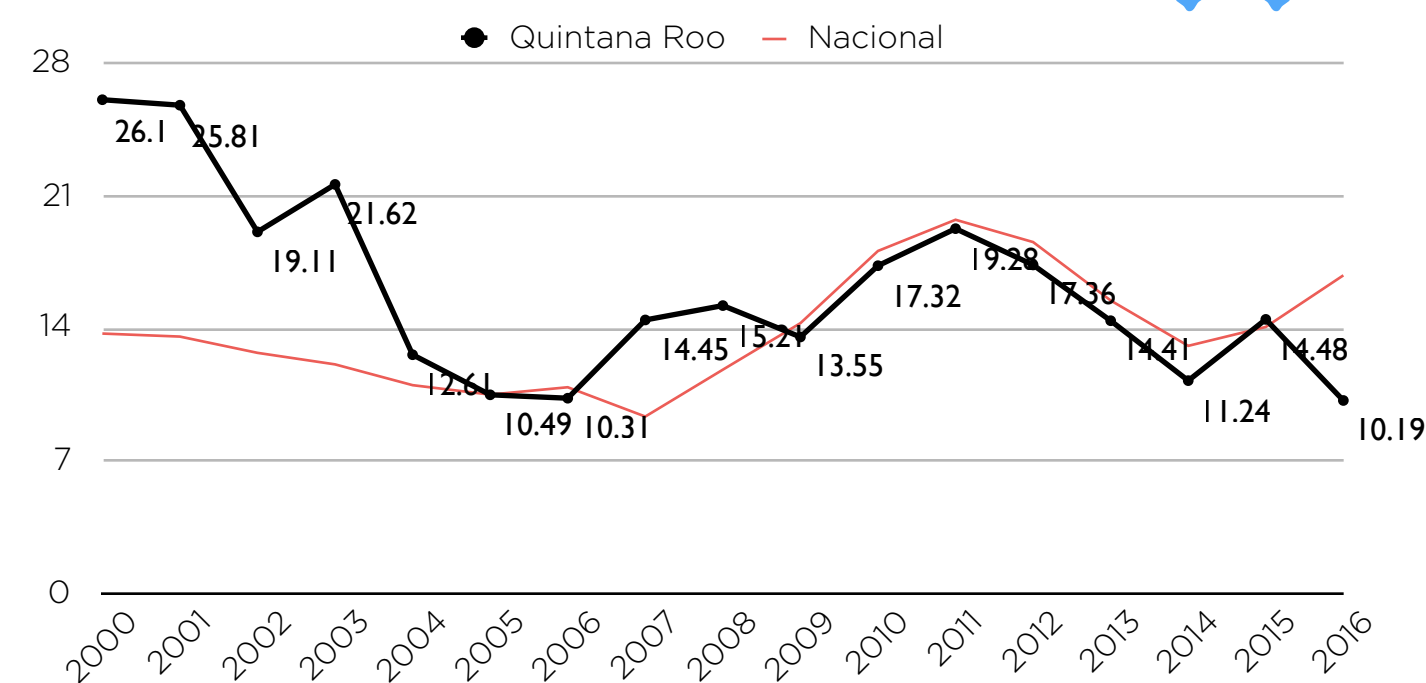
1,095
Esta cifra representa una tasa de **82.61 policías por cada 100mil habitantes.** El promedio internacional es de 225.(11)

Fuentes:

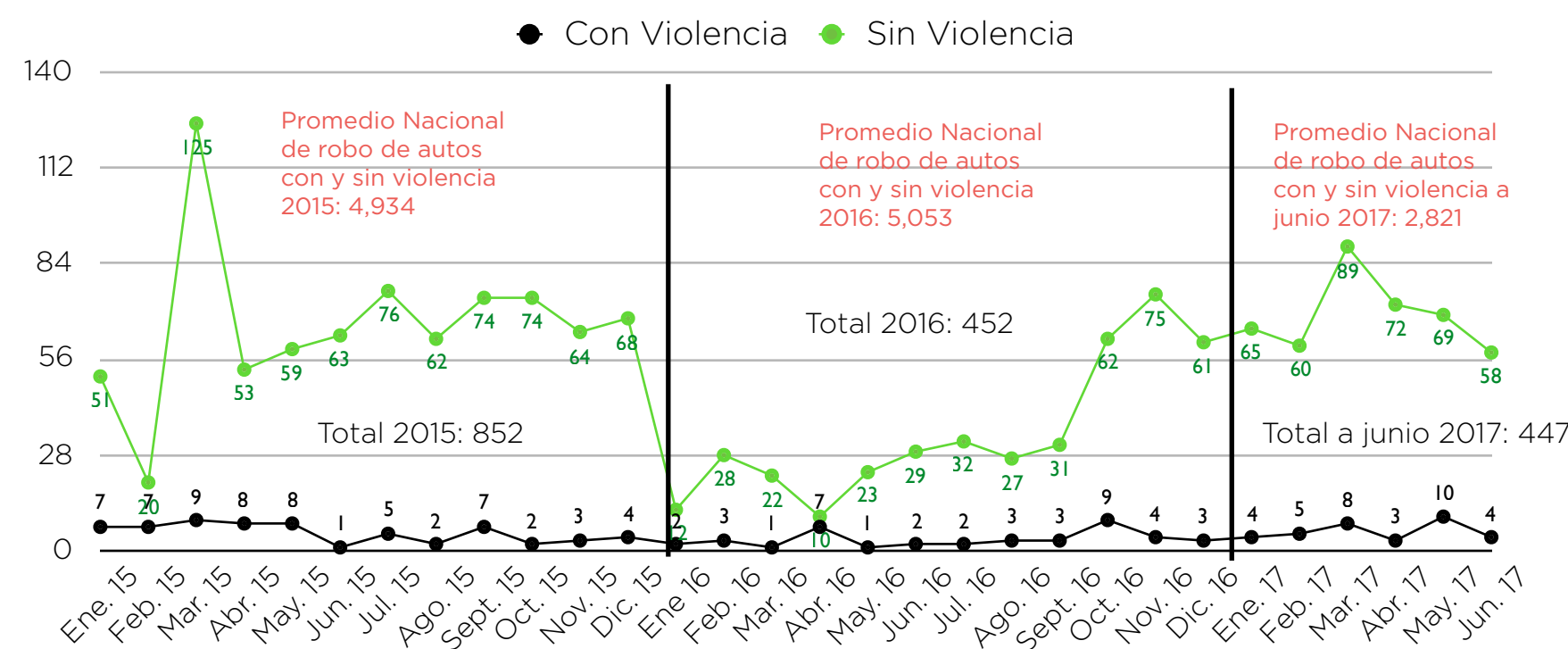
- (1): Censo Nacional de Gobierno, Seguridad Pública y Sistema Penitenciario Estatales 2016. INEGI.
- (2): Encuesta Nacional de Victimización y Percepción sobre Seguridad Pública 2011-2016. INEGI
- (3): Encuesta Nacional de Victimización y Percepción sobre Seguridad Pública 2016. INEGI
- (4): Encuesta Nacional de Seguridad Pública Urbana Marzo 2016 - Junio 2017. INEGI
- (5): http://secretariadoejecutivo.gob.mx/docs/pdfs/cifras%20de%20homicidio%20doloso%20secuestro%20etc/HDSECEXTRV_062017.pdf
- (6): Incidencia Delictiva del Fuero Común 2014-2017. Centro Nacional de Información. SESNSP.
- (7): Tasas por cada 100 mil habitantes 1997-2017. Centro Nacional de Información. SESNSP.
- (8): http://secretariadoejecutivo.gob.mx/docs/pdfs/cifras%20de%20homicidio%20doloso%20secuestro%20etc/HDSECEXTRV_062017.pdf
- (9): Diagnóstico de Salarios y Prestaciones de Policías Estatales y Municipales del País. 2015. SESNSP.
- (10): Censo Nacional de Gobierno, Seguridad Pública y Sistema Penitenciario Estatales 2016. INEGI.
- (11): Índice del desempeño del sistema penal. México Evalúa. Pg. 14. http://mexicoevalua.org/wp-content/uploads/2016/05/INDICE_DESEMPEÑO-PENAL.pdf
- (12): La gráfica solo incluye los delitos del fuero común. En el fuero federal existe el registro de 1 secuestro, por lo que en total serían 7 secuestros en el Quintana Roo de enero a junio de 2017

www.pensarldi.com

TASA DE HOMICIDIOS DOLOSOS POR CADA 100 MIL HAB.(7)



ROBO DE VEHÍCULO (8)



DELITOS DE ALTO IMPACTO DEL FUERO COMÚN (5)

