

## **Radiografía Nacional de Seguridad Pública 2017**

### **Oaxaca**

Oaxaca es un estado predominantemente rural y de alta marginalidad social. Tiene una de las mayores tasas de pobreza extrema, y está considerado entre los tres estados más pobres del país. Muestra una alta dispersión poblacional en su territorio —es la quinta entidad más grande del país— así como diferencias en materia de desarrollo regional. En esta situación se desarrollan los más diversos movimientos sociales que ante las desigualdades disponen de elementos y condiciones para radicalizarse. Oaxaca ha sido escenario del surgimiento de grupos clandestinos y armados.

La situación de pobreza y marginación en Oaxaca se vincula con el desarrollo de organizaciones radicales, en pasadas administraciones con la complacencia gubernamental, como la Coordinadora Nacional de Trabajadores de la Educación (CNTE). Puede citarse también a la Asamblea Popular de los Pueblos de Oaxaca (APPO) que se integró en apoyo a la CNTE y sirvió para crear un movimiento social en 2006 de oposición al gobierno estatal hasta antes de ser disuelta por la Policía Federal y acuerdos políticos. La situación económica y social ha dado paso a la creación de grupos armados como el Ejército Popular Revolucionario (EPR), las Fuerzas Armadas Revolucionarias del Pueblo (FARP) y Tendencia Democrática Revolucionaria-Ejército del Pueblo (TDR-EP). La existencia de estos grupos en el pasado significa para el análisis de seguridad el permanente riesgo de que nuevos grupos nazcan para dar continuidad a las luchas que se emprendieron desde hace más de 50 años.

Por otra parte Oaxaca es un punto de interés para grupos criminales, en el pasado operó por años en el narcotráfico Pedro Díaz Parada y su familia, pero tras su captura, otros grupos como Los Zetas llegaron a la entidad y desataron acciones de violencia causando víctimas por las llamadas “ejecuciones”, secuestros y extorsiones.

A partir del año 2012 la tasa de homicidios dolosos por cada 100 mil habitantes ha tenido en ascenso sostenido. Ese año la tasa de homicidios dolosos fue de 12, la más baja desde 1999, sin embargo a partir de entonces la cifra ha venido creciendo de manera tal que en 2016 llegó a ser de 21.5. El deterioro en la seguridad permanece y se acentúa en el 2017 pues en lo que va del año (enero-junio) se han cometido 456 homicidios dolosos, un incremento del 23% con respecto del mismo periodo del año anterior.

Al revisar las cifras de homicidios dolosos en términos absolutos para los años 2015, 2016 y lo que va del 2017 se muestra que hubo un incremento respecto del año 2015 al 2016 pues en 2015 se registraron en promedio 62 homicidios al mes mientras que en el 2016 se registraron en promedio 72. En lo que va del 2017 el promedio ha sido de 75 homicidios, este señala que los homicidios siguen en una tendencia a la alza.

En materia de secuestro la entidad se ubica en el octavo lugar nacional de acuerdo a documentos estadísticos elaborados por la Coordinación Nacional Antisecuestros (CONASE). Según ese documento en lo que va del 2017 se abrieron 26 carpetas de investigación sobre secuestro, todas en el fuero común. Estas cifras coinciden con las proporcionadas por el SESNSP publicadas en el excel descargable [http://secretariadoejecutivo.gob.mx/docs/pdfs/incidencia%20delictiva%20del%20fuero%20comun/IncidenciaDelictiva\\_FueroComun\\_Estatal\\_1997-062017.zip](http://secretariadoejecutivo.gob.mx/docs/pdfs/incidencia%20delictiva%20del%20fuero%20comun/IncidenciaDelictiva_FueroComun_Estatal_1997-062017.zip). Importante mencionar que el mes de abril 2017 sobresale de todos los demás por contar con 10 secuestros siendo que el promedio mensual para la entidad es de 3.

En cuanto a percepción de inseguridad, la Encuesta Nacional de Seguridad Pública Urbana proporciona datos para el municipio de Oaxaca de Juárez. La última encuesta (junio 2017) indica que el 74% de los encuestados se siente inseguro. Cabe mencionar que esta cifra es igual al promedio a nivel nacional. La nueva administración señaló en el Plan Estatal de Desarrollo una situación en materia de seguridad consistente y con mayores herramientas estadísticas que se tensiona con los resultados promisorios que aportó la pasada administración estatal.

## **PENSAR**

**Laboratorio de Ideas.**


**Responsable de la Publicación**

**Artemio Bernardo Salinas Cantú**

**Licenciado en Derecho Tec de Monterrey**

**Maestría en Desarrollo Loyola University Chicago**

### SOBREPOBLACIÓN CARCELARIA (1)

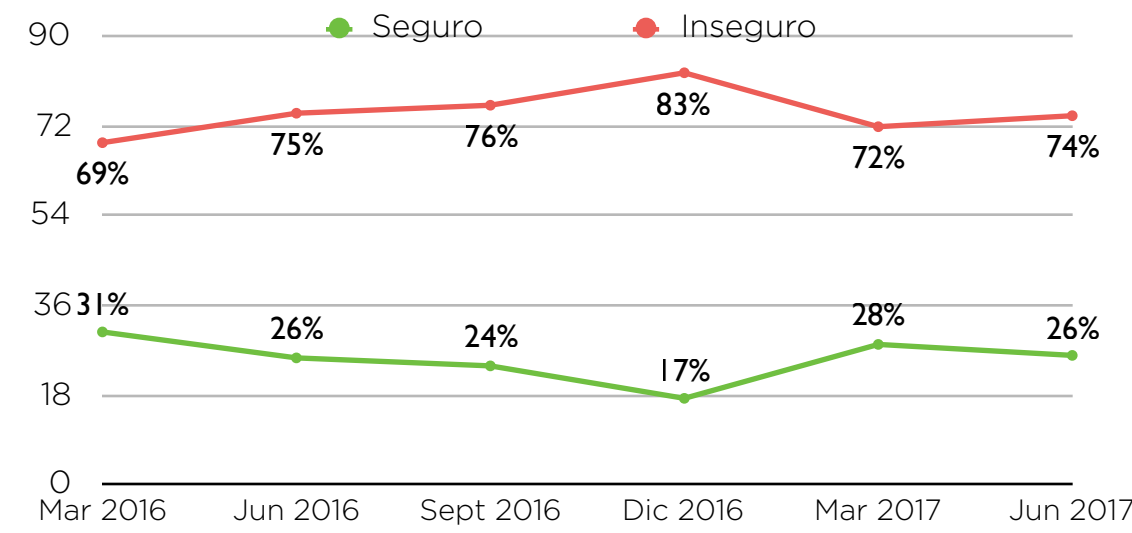


**99**  
**(2.53%)**  
**SOBREPOBLACIÓN**

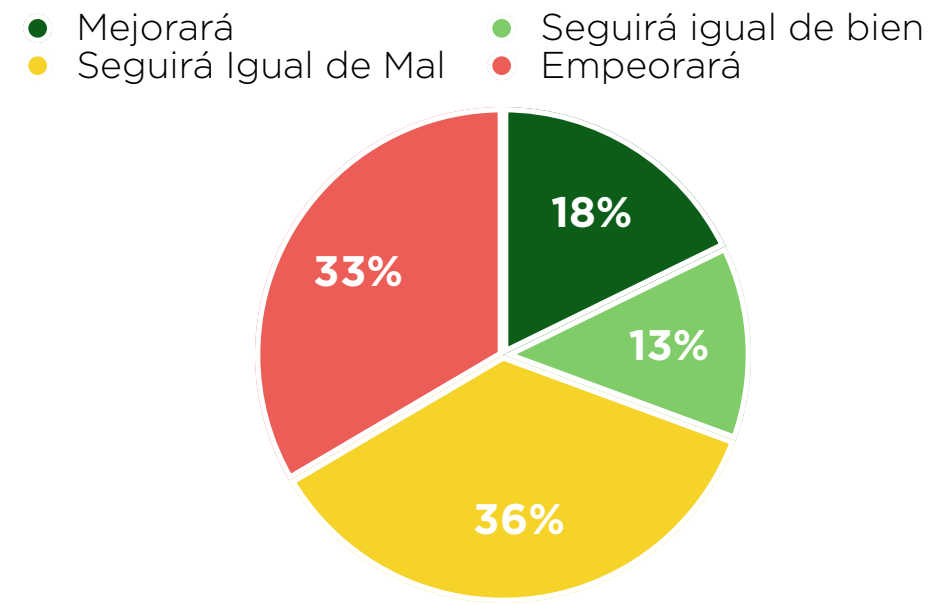
**3,909**  
**CAPACIDAD**  
**INSTALADA**

**4,008**  
**INTERNOS**

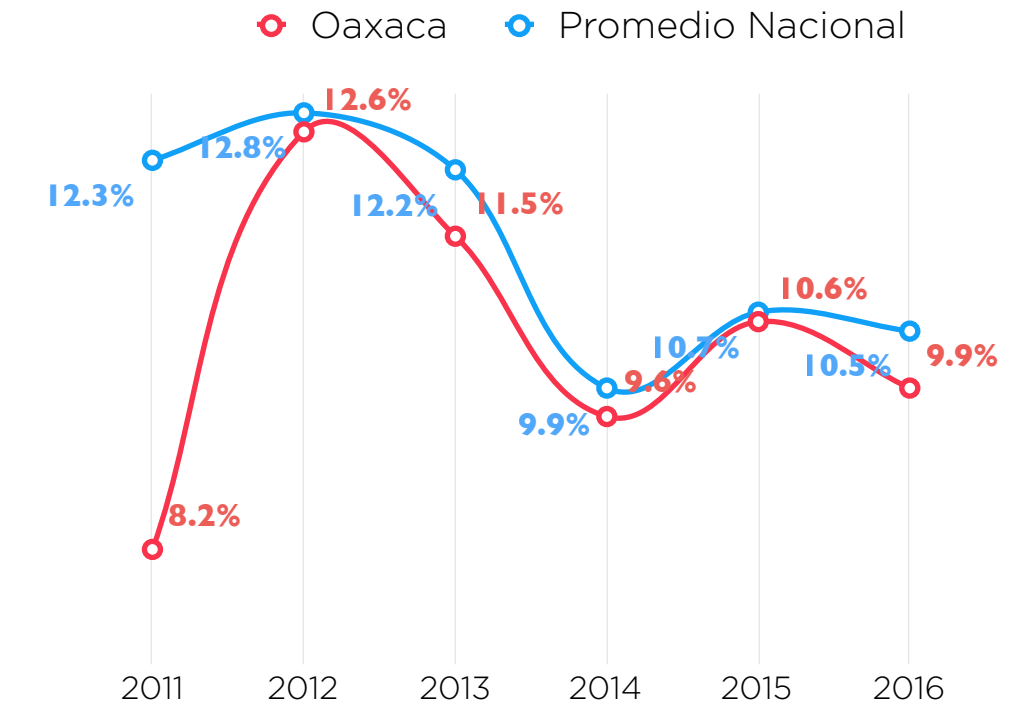
### PERCEPCIÓN DE SEGURIDAD OAXACA DE JUÁREZ (%) (4)



### PERCEPCIÓN DE LA TENDENCIA DE LA SEGURIDAD PÚBLICA EN OAXACA (3)



### PORCENTAJE DE DELITOS DENUNCIADOS (2)

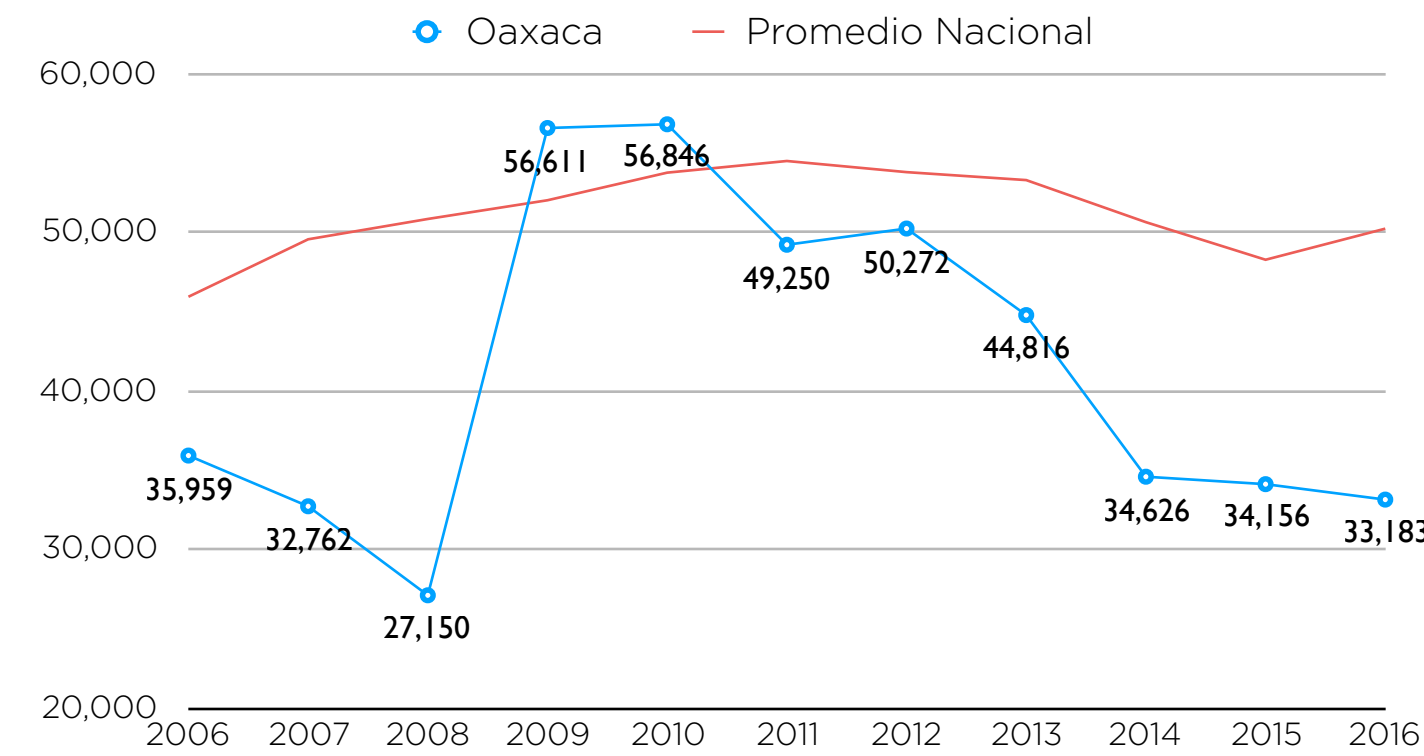


# RADIOGRAFÍA NACIONAL DE SEGURIDAD PÚBLICA

## OAXACA

**PENSAR**  
Laboratorio de Ideas

### TOTAL DENUNCIAS PRESENTADAS ANTE AGENCIAS DEL MP (6)



### Sueldo Promedio Más Bajo que Gana un Policía (9)

Nacional Policías Estatales	\$10,434
Oaxaca Policía Estatal	\$7,474
Nacional Policías Municipales	\$9,236
Oaxaca Policías Municipales	\$7,668

### PERSONAL DESTINADO A FUNCIONES DE SEGURIDAD PÚBLICA (10)

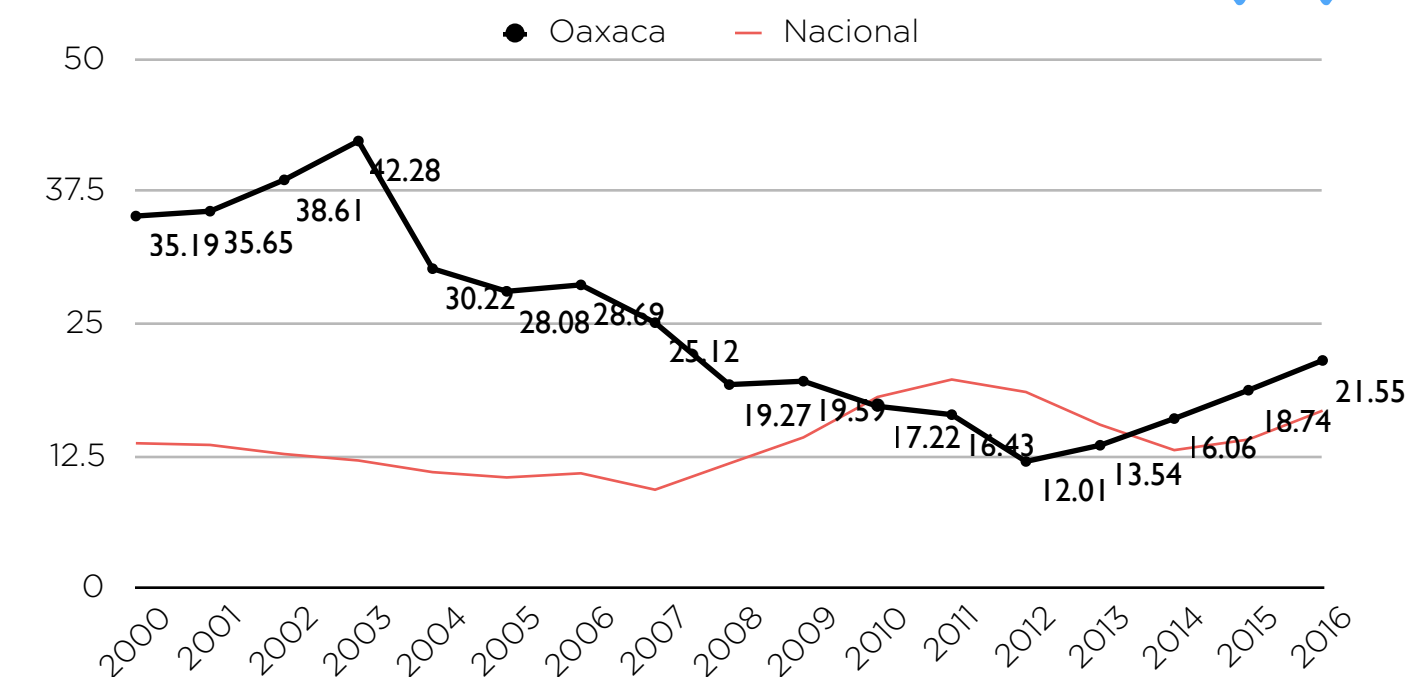


**8,444**  
Esta cifra representa una tasa de **222.1 policías por cada 100mil habitantes**. El promedio internacional es de 225.(11)

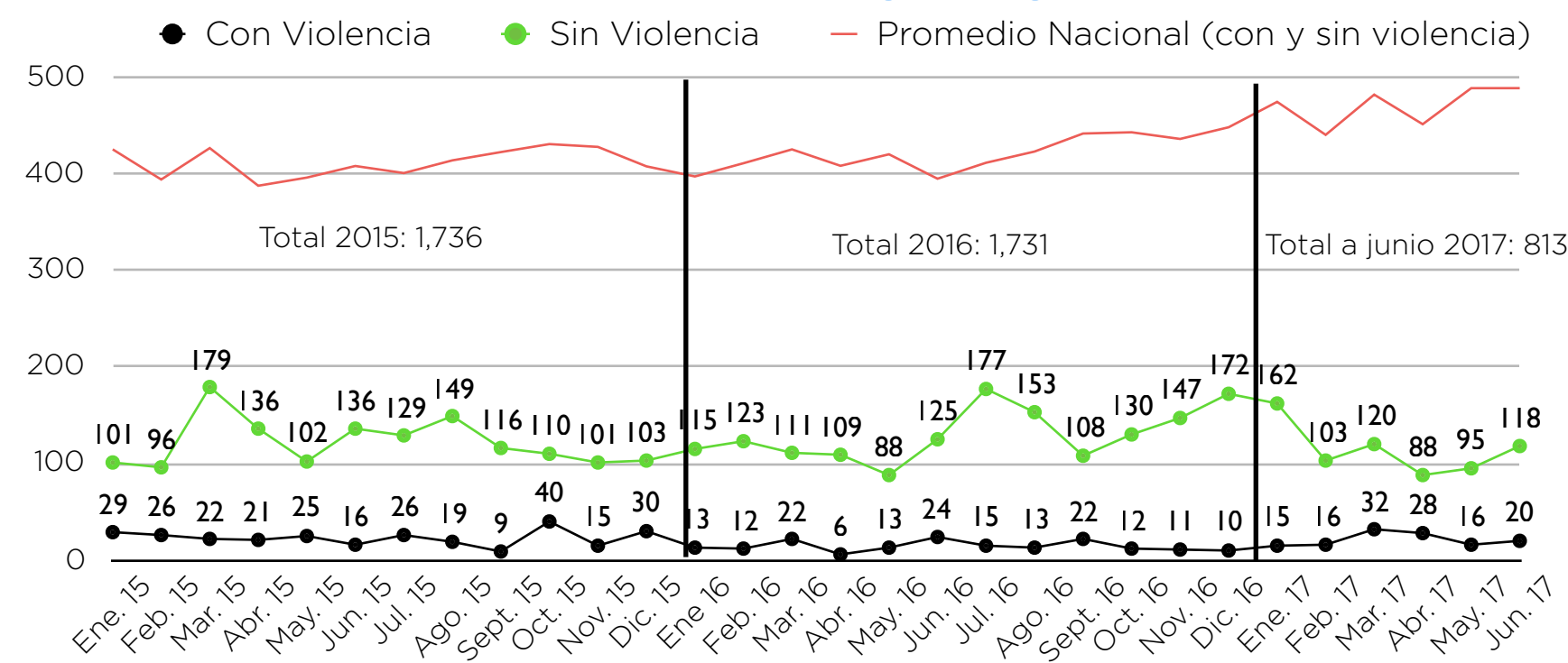
Fuentes:  
(1): Censo Nacional de Gobierno, Seguridad Pública y Sistema Penitenciario Estatales 2016. INEGI.  
(2): Encuesta Nacional de Victimización y Percepción sobre Seguridad Pública 2011-2016. INEGI  
(3): Encuesta Nacional de Victimización y Percepción sobre Seguridad Pública 2016. INEGI  
(4): Encuesta Nacional de Seguridad Pública Urbana Marzo 2016 - Junio 2017. INEGI  
(5): [http://secretariadodejecutivo.gob.mx/docs/pdfs/cifras%20de%20homicidio%20doloso%20secuestro%20etc/HDSECEXTRV\\_062017.pdf](http://secretariadodejecutivo.gob.mx/docs/pdfs/cifras%20de%20homicidio%20doloso%20secuestro%20etc/HDSECEXTRV_062017.pdf)  
(6): Incidencia Delictiva del Fuero Común 2014-2017. Centro Nacional de Información. SESNSP.  
(7): Tasas por cada 100 mil habitantes 1997-2017. Centro Nacional de Información. SESNSP.  
(8): [http://secretariadodejecutivo.gob.mx/docs/pdfs/cifras%20de%20homicidio%20doloso%20secuestro%20etc/HDSECEXTRV\\_062017.pdf](http://secretariadodejecutivo.gob.mx/docs/pdfs/cifras%20de%20homicidio%20doloso%20secuestro%20etc/HDSECEXTRV_062017.pdf)  
(9): Diagnóstico de Salarios y Prestaciones de Policías Estatales y Municipales del País. 2015. SESNSP.  
(10): Censo Nacional de Gobierno, Seguridad Pública y Sistema Penitenciario Estatales 2016. INEGI.  
(11): Índice del desempeño del sistema penal. México Evalúa. Pg. 14. [http://mexicoevalua.org/wp-content/uploads/2016/05/INDICE\\_DESEMPENO-PENAL.pdf](http://mexicoevalua.org/wp-content/uploads/2016/05/INDICE_DESEMPENO-PENAL.pdf)

[www.pensarldi.com](http://www.pensarldi.com)

### TASA DE HOMICIDIOS DOLOSOS POR CADA 100 MIL HAB.(7)



### ROBO DE VEHÍCULO (8)



### DELITOS DE ALTO IMPACTO EN EL FUERO COMÚN (5)

