

Radiografía Nacional de Seguridad Pública 2017

Morelos

La violencia y la inseguridad en diferentes municipios de Morelos está ligada a la presencia de grupos del crimen organizado como “Los Rojos” y “los Guerreros Unidos”, así como a los errores de gestión, corrupción y estrategias de pasadas administraciones estatales y municipales. Las fosas de Tetelcingo donde se inhumaron en forma ilegal 118 cadáveres que permanecían en calidad de no reclamados o identificados; la alarma de género; el interesado Movimiento por La Paz con Justicia y Dignidad; la discusión por la instalación del mando único; la polémica gestión del alcalde Cuernavaca, Cuauhtémoc Blanco, son temas que sientan el contexto del análisis de la seguridad en el estado de Morelos.

Siguen cometándose homicidios y secuestros por la operación de grupos delictivos que dejaron como herencia los cárteles de Sinaloa y los hermanos Beltrán Leyva, así como células de Los Zetas y de la Familia Michoacana. La muerte de personas calificada como “ejecuciones”, e incluso descuartizamientos de personas continúan y alarman a la sociedad. Dos hechos críticos fueron la muerte de la alcaldesa de Temixco el mismo día de su toma de posesión y la muerte de cuatro estudiantes de la UAEM.

La delincuencia organizada mantiene posiciones en toda la entidad. Los límites con Guerrero se consideran zona de riesgo, aun cuando son paso hacia el Puerto de Acapulco. En el oriente, los límites con el Estado de México también son escenario del incremento de la delincuencia, mismo caso de los límites con la CDMX donde operan bandas de la delincuencia que han protagonizado escándalos nacionales que van desde el asalto y secuestro de ciclistas hasta persecuciones de agentes norteamericanos.

Los niveles de violencia en Morelos se incrementaron desde hace una década. A partir del año 2008 la tasa de homicidios inició un pronunciado ascenso que alcanzó su climax en el año 2012 con una tasa de 46.57 homicidios por cada 100 mil habitantes, ese mismo año la tasa nacional fue de 18. Los motivos principales de la espiral de violencia en que entró Morelos son: la corrupción oficial y la presencia de grupos de la delincuencia organizada. Estos dos factores se combatieron pero no han sido erradicados. Morelos fue origen de varias de las bandas de secuestradores que afectaron a la entidad, a la CDMX y al EDOMEX, basta recordar a Daniel Arizmendi, Apodado el Mochaorejas.

Al revisar las cifras en términos absolutos de homicidios dolosos para los años 2015, 2016 y lo que va del 2017 se muestra que hubo un incremento respecto del año 2015 al 2016 pues en 2015 se registraron en promedio 41 homicidios al mes mientras que en el 2016 se registraron en promedio 51. En lo que va del 2017 el promedio ha sido de 55 homicidios esto indica una problemática ascendente en materia de violencia.

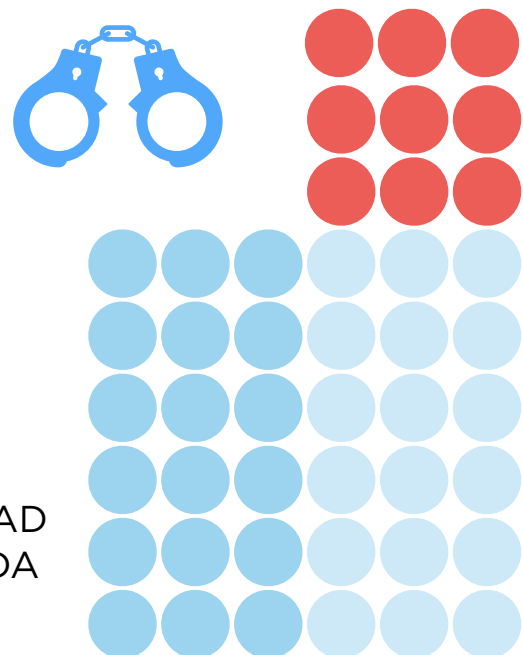
En secuestro la entidad se ubica en el noveno lugar nacional de acuerdo a documentos estadísticos elaborados por la Coordinación Nacional Antisecuestros (CONASE). Según ese documento en lo que va del 2017 se abrieron 23 carpetas de investigación sobre secuestro, 20 en el fuero común y 3 en el fuero federal. Estas cifras coinciden con las proporcionadas por el SESNSP publicadas en el excel descargable http://secretariadoejecutivo.gob.mx/docs/pdfs/incidencia%20delictiva%20del%20fuero%20comun/IncidenciaDelictiva_FueroComun_Estatal_1997-062017.zip. Sin embargo, se presenta un escenario de mayor capacidad de control e intervención pública en secuestro.

Desde que los grupos delictivos se establecieron en la entidad tuvieron protección policiaca, lo mismo que los cárteles de las drogas, especialmente los comandados por Amado Carrillo Fuentes, Juan José “El Azul” Esparragoza Moreno, el cártel de Sinaloa y los hermanos Beltrán Leyva. La corrupción policial, junto con la llegada de grupos armados de las organizaciones de las drogas, se conjuntaron para volver a Morelos un estado conflictivo ya que comenzaron a proliferar armas, narcomenudeo, extorsión, plagios, homicidios, crímenes entre bandas de narcotraficantes y otros delitos asociados.

Dos grupos criminales se han derivado del narcotráfico: Los Rojos y Guerreros Unidos, que actúan con altos niveles de violencia en diferentes municipios del estado. A ello hay que sumar que los gobernadores de los últimos diez años, tanto del PRI, PAN y PRD, no han logrado generar los recursos y acciones suficientes para frenar la ola delincuencia. La Ciudad de Cuernavaca permanece atrapada entre la incapacidad de su Presidente Municipal y las tensiones con el Gobierno del Estado, en Cuautla el derecho de piso presiona a los negocios establecidos, y en Yautepec en meses anteriores los homicidios y secuestros se incrementaron. Morelos fue pionero en el mando único policial, sin embargo, este modelo a falta de leyes vinculantes muestra signos de agotamiento.

Artemio Bernardo Salinas Cantú
Licenciado en Derecho Tec de Monterrey
Maestría en Desarrollo Loyola University Chicago

SOBREPOBLACIÓN CARCELARIA (1)

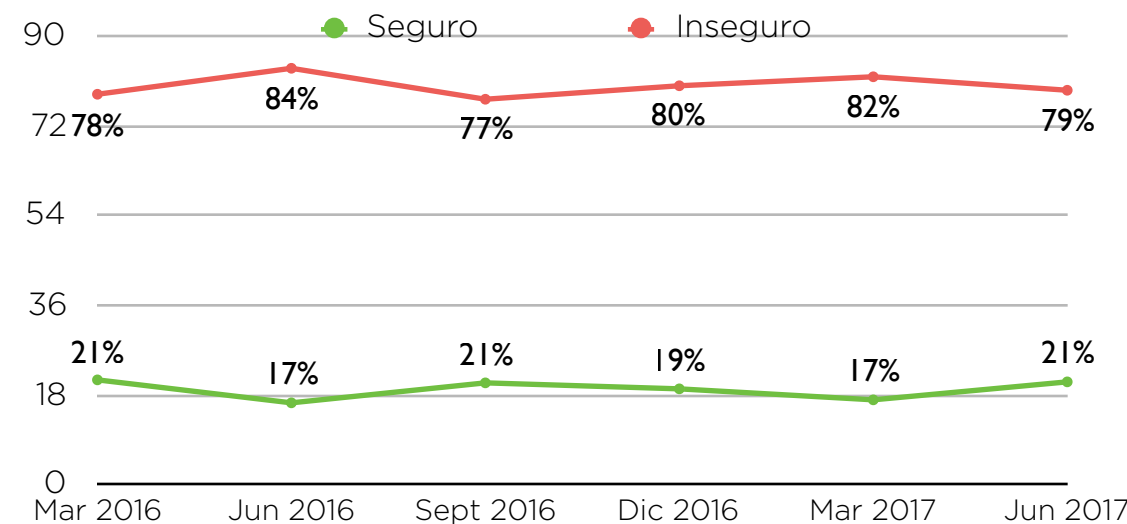


1,190
(47.5%)
SOBREPOBLACIÓN

2,508
CAPACIDAD
INSTALADA

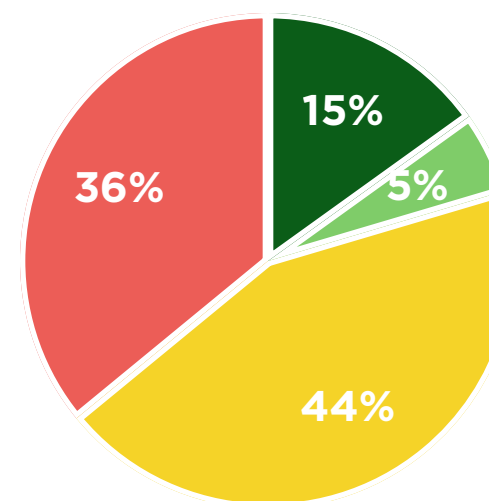
3,698
INTERNOS

PERCEPCIÓN DE SEGURIDAD CUERNAVACA (%) (4)

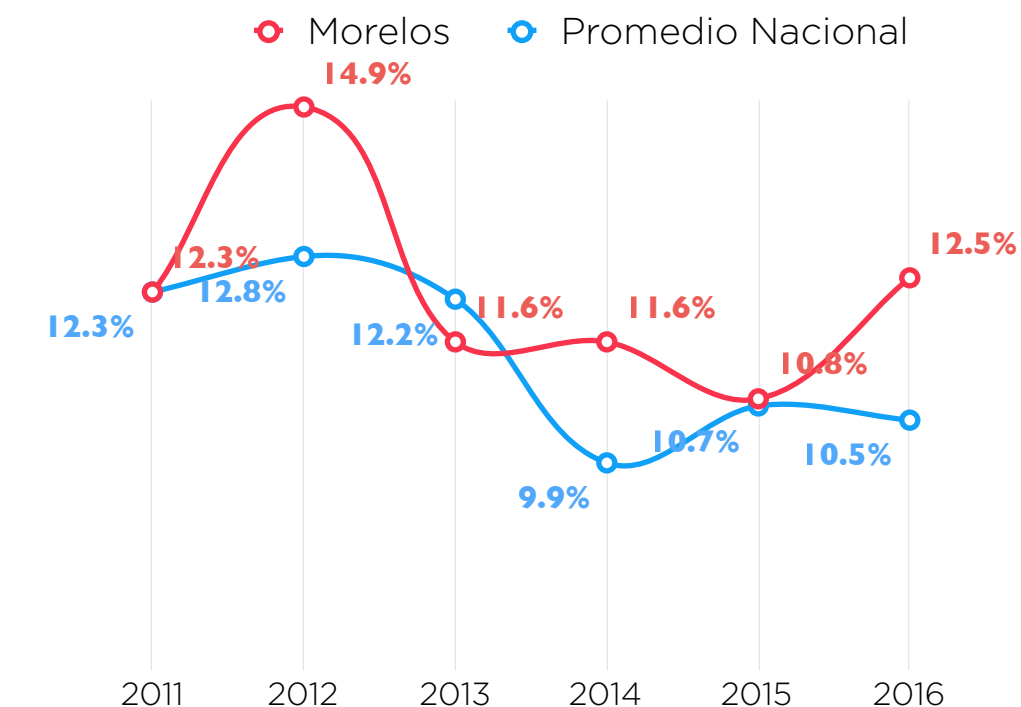


PERCEPCIÓN DE LA TENDENCIA DE LA SEGURIDAD PÚBLICA EN MORELOS (3)

● Mejorará ● Seguirá igual de bien
● Seguirá Igual de Mal ● Empeorará



PORCENTAJE DE DELITOS DENUNCIADOS (2)



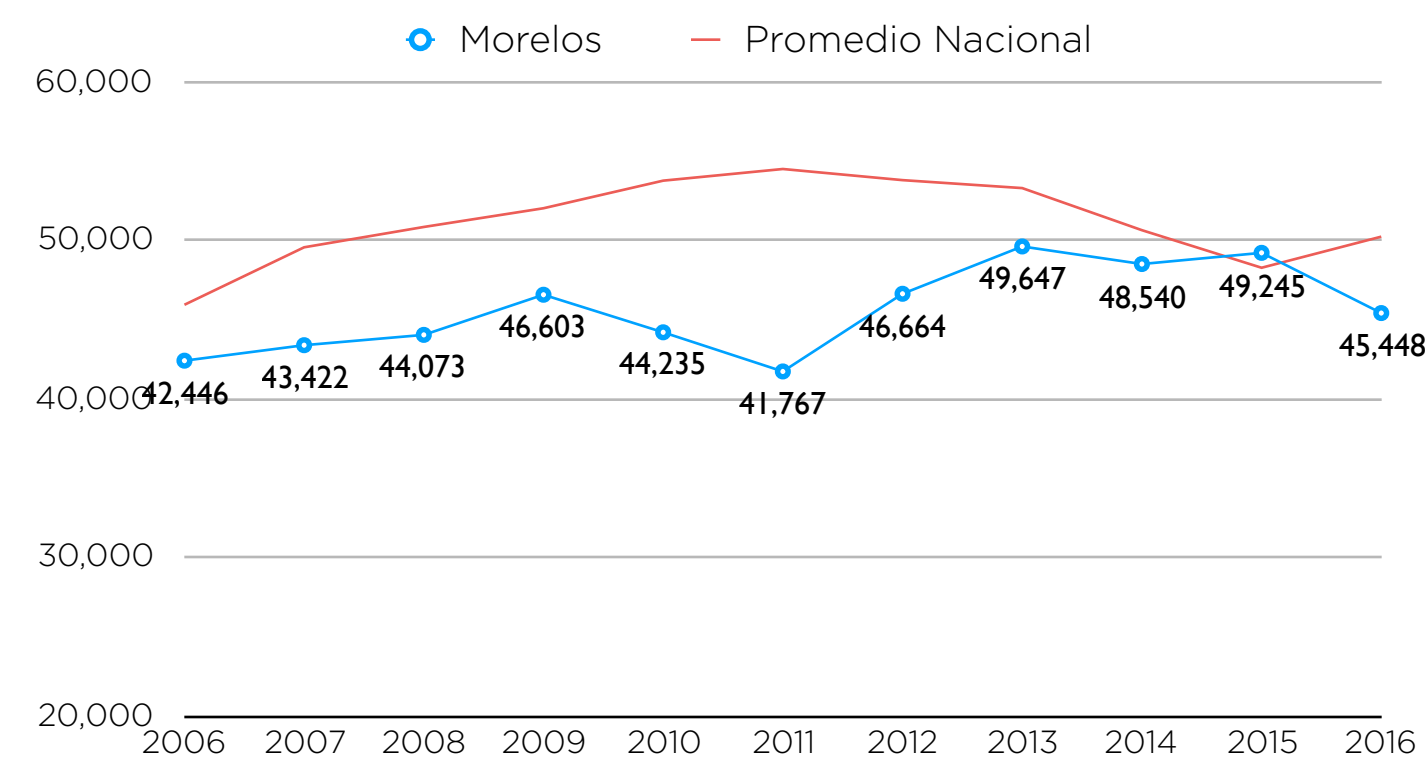
RADIOGRAFÍA NACIONAL DE SEGURIDAD PÚBLICA

MORELOS

PENSAR

Laboratorio de Ideas

TOTAL DENUNCIAS PRESENTADAS ANTE AGENCIAS DEL MP (6)



Sueldo Promedio Más Bajo que Gana un Policía (9)

Nacional Policías Estatales	\$10,434
Morelos Policía Estatal	\$8,266
Nacional Policías Municipales	\$9,236
Morelos Policías Municipales	\$9,230



PERSONAL DESTINADO A FUNCIONES DE SEGURIDAD PÚBLICA (10)

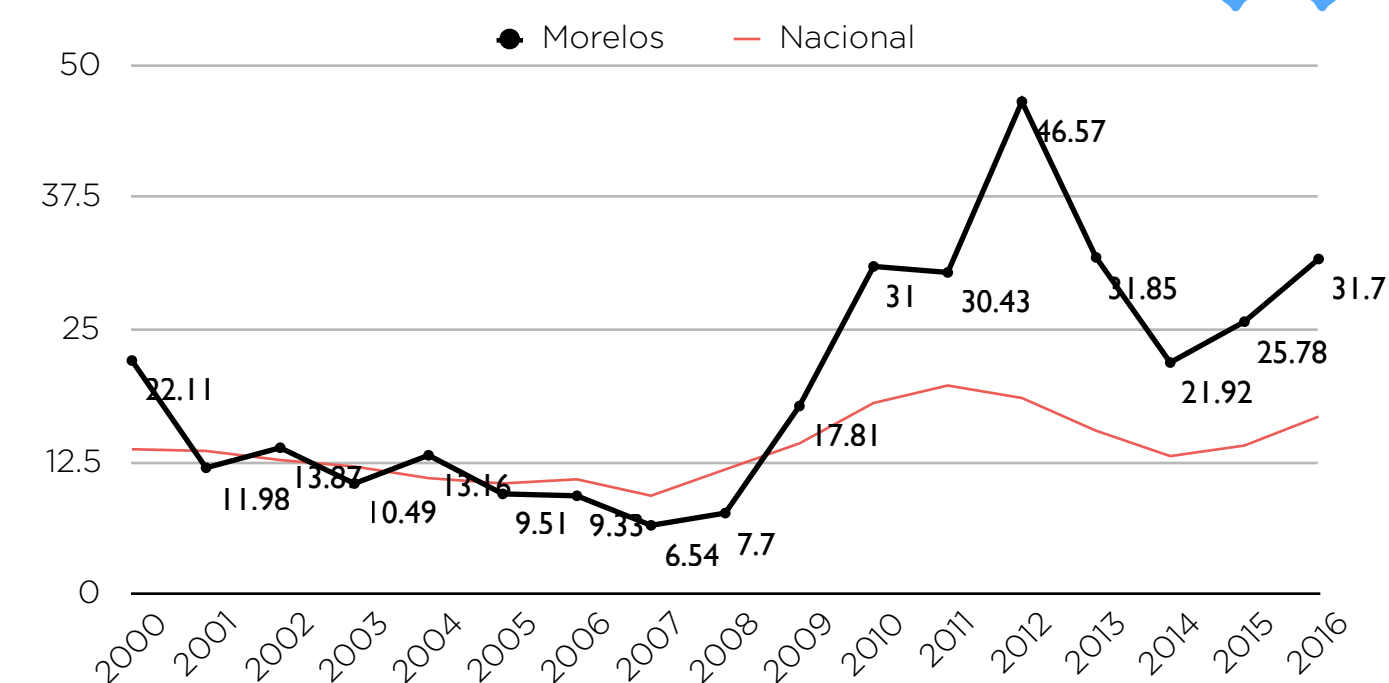
6,517
Esta cifra representa una tasa de **366.69 policías por cada 100mil habitantes**. El promedio internacional es de 225.(11)

Fuentes:

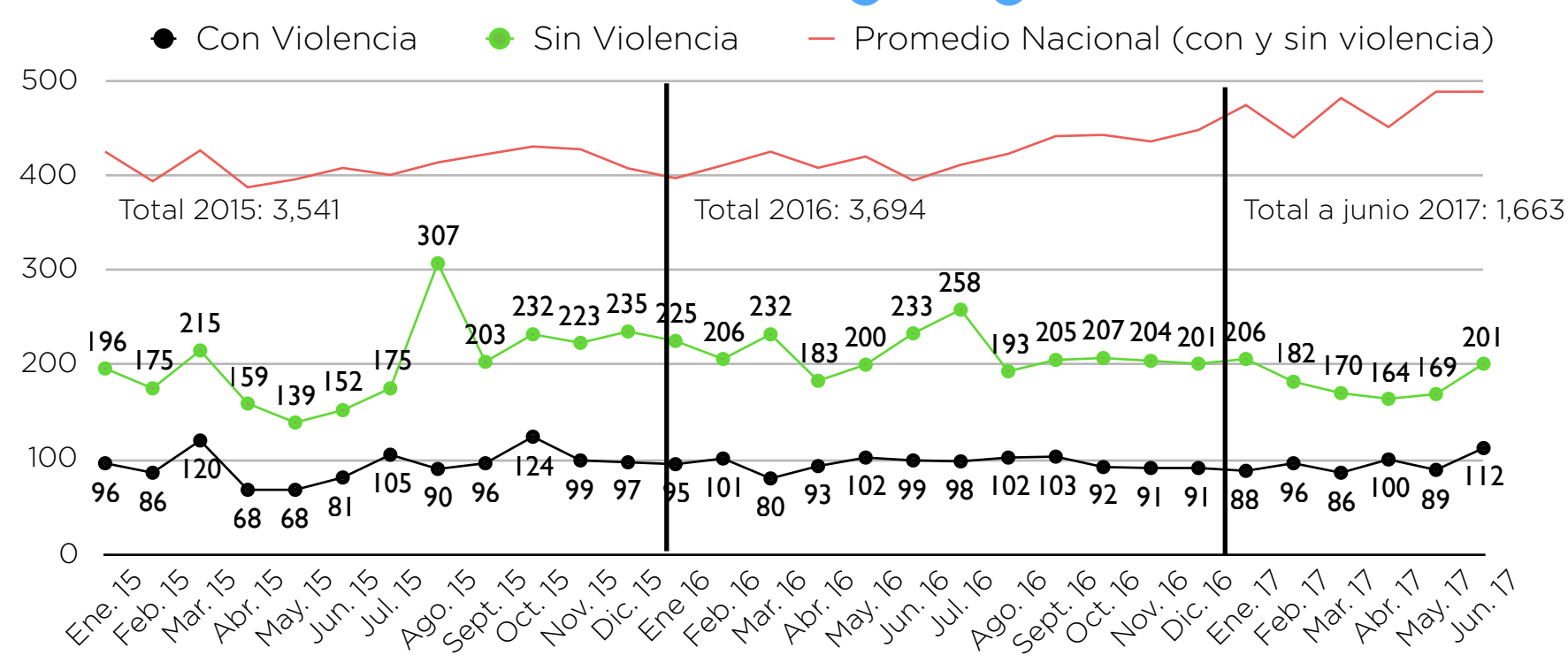
- (1): Censo Nacional de Gobierno, Seguridad Pública y Sistema Penitenciario Estatales 2016. INEGI.
- (2): Encuesta Nacional de Victimización y Percepción sobre Seguridad Pública 2011-2016. INEGI
- (3): Encuesta Nacional de Victimización y Percepción sobre Seguridad Pública 2016. INEGI
- (4): Encuesta Nacional de Seguridad Pública Urbana Marzo 2016 - Junio 2017. INEGI
- (5): http://secretariadoejecutivo.gob.mx/docs/pdfs/cifras%20de%20homicidio%20doloso%20secuestro%20etc/HDSECEXTRV_062017.pdf
- (6): Incidencia Delictiva del Fuero Común 2014-2017. Centro Nacional de Información. SESNSP.
- (7): Tasas por cada 100 mil habitantes 1997-2017. Centro Nacional de Información. SESNSP.
- (8): http://secretariadoejecutivo.gob.mx/docs/pdfs/cifras%20de%20homicidio%20doloso%20secuestro%20etc/HDSECEXTRV_062017.pdf
- (9): Diagnóstico de Salarios y Prestaciones de Policías Estatales y Municipales del País. 2015. SESNSP.
- (10): Censo Nacional de Gobierno, Seguridad Pública y Sistema Penitenciario Estatales 2016. INEGI.
- (11): Índice del desempeño del sistema penal. México Evalúa. Pg. 14. http://mexicoevalua.org/wp-content/uploads/2016/05/INDICE_DESEMPEÑO-PENAL.pdf
- (12): La gráfica solo incluye los delitos del fuero común. En el fuero federal existe el registro de 3 secuestros, por lo que en total serían 23 secuestros en el estado de Morelos de enero a junio de 2017.

www.pensarldi.com

TASA DE HOMICIDIOS DOLOSOS POR CADA 100 MIL HAB.(7)



ROBO DE VEHÍCULO (8)



DELITOS DE ALTO IMPACTO EN EL FUERO COMÚN (5)

