

Radiografía Nacional de Seguridad Pública 2017

Michoacán

Los datos consultados para el estado de Michoacán apuntan hacia una crisis institucional y un deterioro en la seguridad. También se sabe que el Cartel Jalisco Nueva Generación se ha movilizadado para ocupar territorios de esa entidad y esto ha generado un incremento tanto en el número de homicidios así como en la incidencia delictiva en general.

El incremento delictivo más notorio es el de homicidios. De acuerdo con cifras disponibles en el sitio web del Secretariado Ejecutivo del Sistema Nacional de Seguridad Pública (SESNSP) Michoacán reportó una tasa de 27.81 homicidios por cada 100 mil habitantes en 2016. Esta cifra es casi 65% mayor que la tasa del 2015 que fue de 16.9. Para el cierre del 2017 se espera una tasa aún mayor pues en el periodo ene-junio de 2017 se registraron 614 homicidios dolosos lo cual representa un incremento del 16% con respecto al mismo periodo del año anterior (528 homicidios dolosos en 2016).

Al revisar las cifras en términos absolutos de homicidios dolosos para los años 2015, 2016 y lo que va del 2017 se muestra que hubo un incremento alarmante respecto del año 2015 al 2016 pues en 2015 se registraron en promedio 64 homicidios al mes mientras que en el 2016 se registraron en promedio 107. En lo que va del 2017 el promedio ha sido de 102 homicidios lo cual nos dice por un lado que los homicidios han caído con respecto al año anterior pero que siguen siendo elevados con respecto a las cifras del año 2015.

En materia de secuestro la entidad se ubica en el décimo lugar nacional de acuerdo a documentos estadísticos elaborados por la Coordinación Nacional Antisecuestros (CONASE). Según ese documento en lo que va del 2017 se abrieron 22 carpetas de investigación sobre secuestro, 16 en el fuero común y 6 en el fuero federal. Estas cifras coinciden con las proporcionadas por el SESNSP publicadas en el excel descargable

http://secretariadoejecutivo.gob.mx/docs/pdfs/incidencia%20delictiva%20del%20fuero%20comun/IncidenciaDelictiva_FueroComun_Estatal_1997-062017.zip.

En cuanto a percepción de inseguridad, la Encuesta Nacional de Seguridad Pública Urbana proporciona datos para tres municipios del Michoacán; Morelia, Uruapan, Lázaro Cárdenas. En la última encuesta (junio 2017) Uruapan fue la ciudad donde mayor percepción de inseguridad se registró pues ahí el 88% de los encuestados manifestó sentirse inseguro, en Lazaro Cárdenas fue el 79% y en Morelia fue 78%. Cabe mencionar que las tres ciudades encuestadas se ubican por encima del promedio nacional en percepción de inseguridad que es del 74%.

Las cifras de robo de vehículo están por encima del promedio nacional. En el periodo enero-junio de 2016 se cometieron 2,108 robos de vehículo y en el mismo periodo del 2017 3,342, lo cual equivale a un incremento del 59%. Cabe señalar que en el periodo que abarca Agosto 2015 - Abril 2016, se registró un notorio descenso en las cifras, sin embargo para junio del año pasado la gráfica muestra un incremento sostenido que se mantiene oscilando entre los 330 y 400 robos de vehículo sin violencia, más los que se registren en su modalidad con violencia que son en promedio 189 al mes.

En suma, el 2016 fue para Michoacán un año de sustanciales incrementos en los índices delictivos pero el 2017 se dirige hacia el mismo rumbo. La policía estatal de Michoacán gana por debajo del promedio nacional (Mich. \$9,526 vs \$10,434 Nal.) y las policías municipales solo ligeramente por encima del promedio (\$9,478 vs. \$9,236), esto se refleja en instituciones policiales vulnerables y con bajos niveles de profesionalización.

PENSAR

Laboratorio de Ideas


Responsable de la Publicación:

Artemio Bernardo Salinas Cantú

Licenciado en Derecho Tec de Monterrey

Maestría en Desarrollo Loyola University Chicago

SOBREPOBLACIÓN CARCELARIA (1)



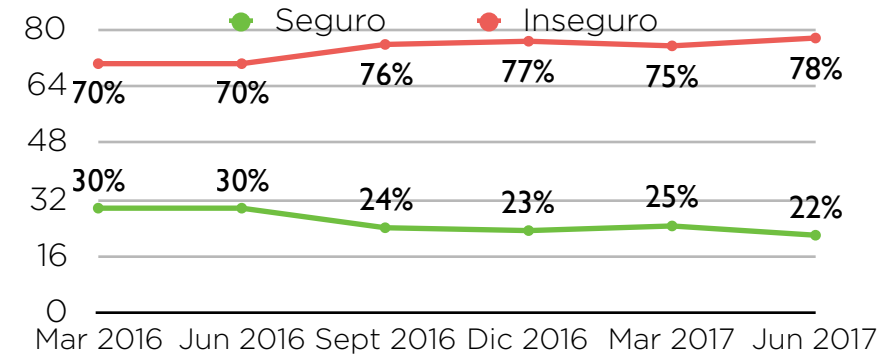
0

SOBREPOBLACIÓN

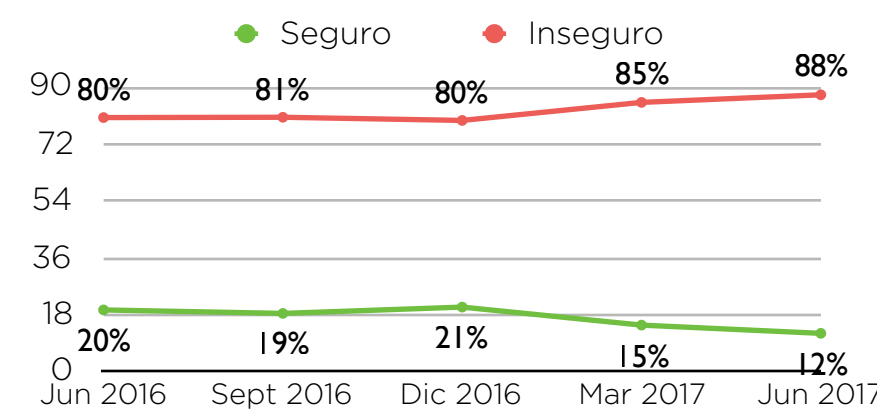
5,840

INTERNOS

PERCEPCIÓN DE SEGURIDAD (%) (4)



MORELIA



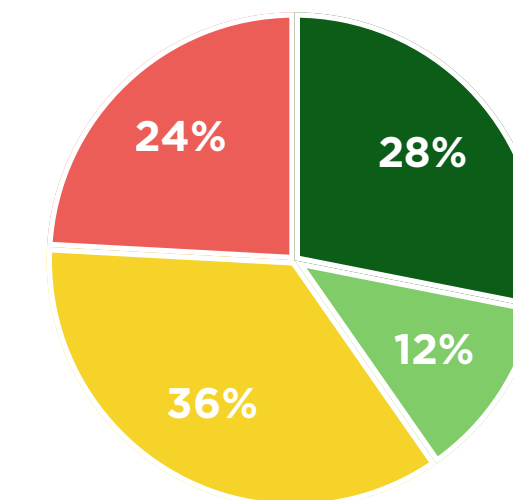
LÁZARO CÁRDENAS



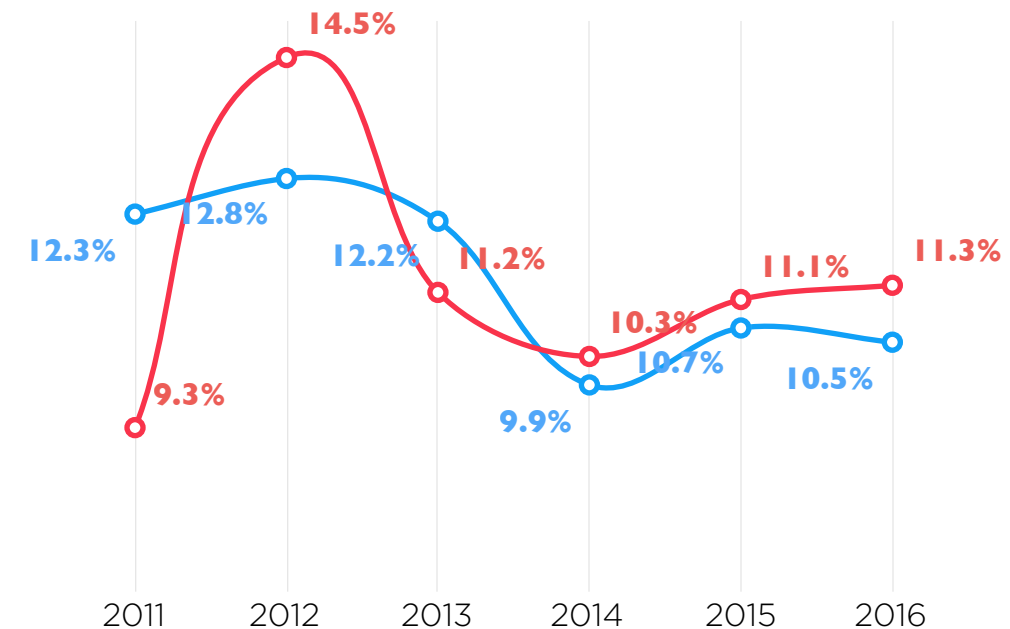
URUAPAN

PERCEPCIÓN DE LA TENDENCIA DE LA SEGURIDAD PÚBLICA EN MICHOACÁN (3)

● Mejorará ● Seguirá igual de bien ● Seguirá igual de mal ● Empeorará



PORCENTAJE DE DELITOS DENUNCIADOS (2)



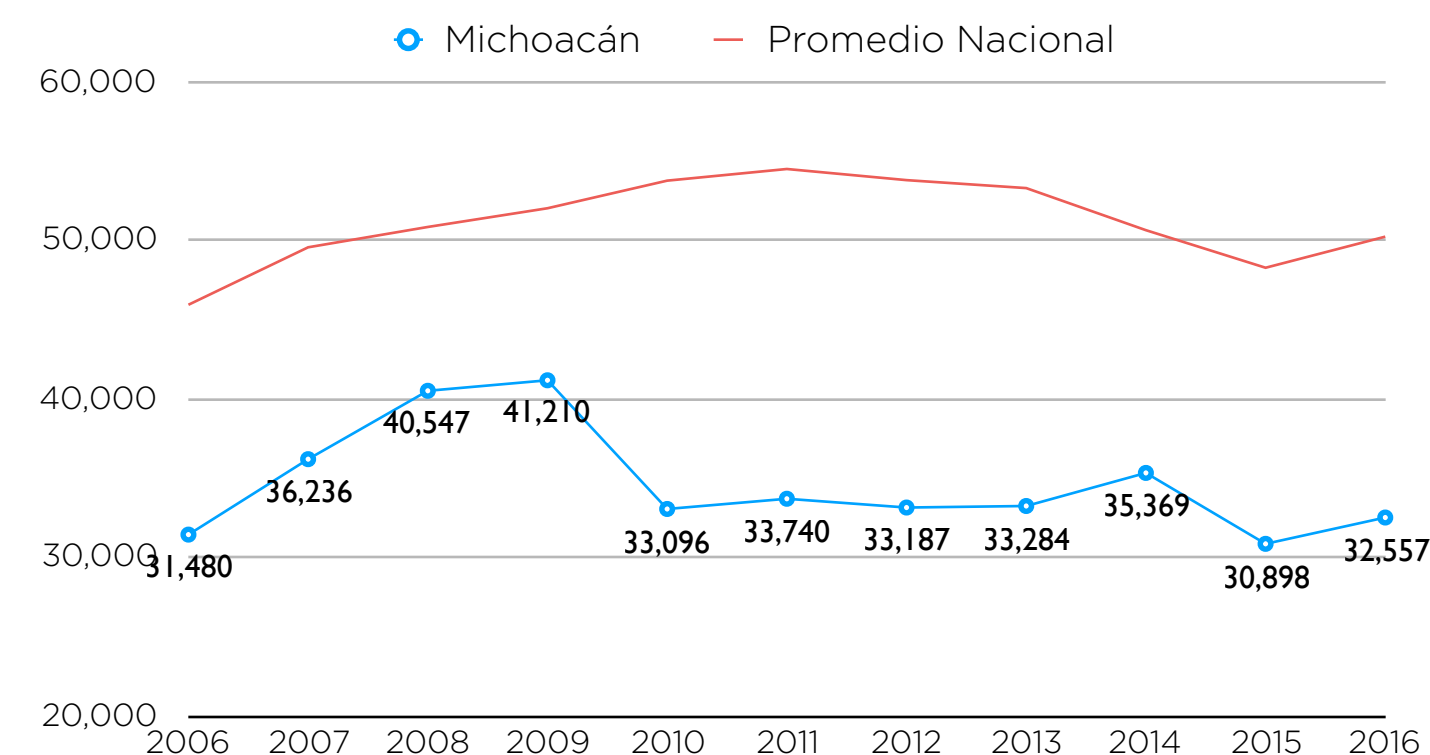
RADIOGRAFÍA NACIONAL DE SEGURIDAD PÚBLICA

MICHOACÁN

PENSAR

Laboratorio de Ideas

TOTAL DENUNCIAS PRESENTADAS ANTE AGENCIAS DEL MP (6)



Sueldo Promedio Más Bajo que Gana un Policía (9)

Nacional Policías Estatales	\$10,434
Michoacán Policía Estatal	\$9,526
Nacional Policías Municipales	\$9,236
Michoacán Policías Municipales	\$9,478

PERSONAL DESTINADO A FUNCIONES DE SEGURIDAD PÚBLICA (10)



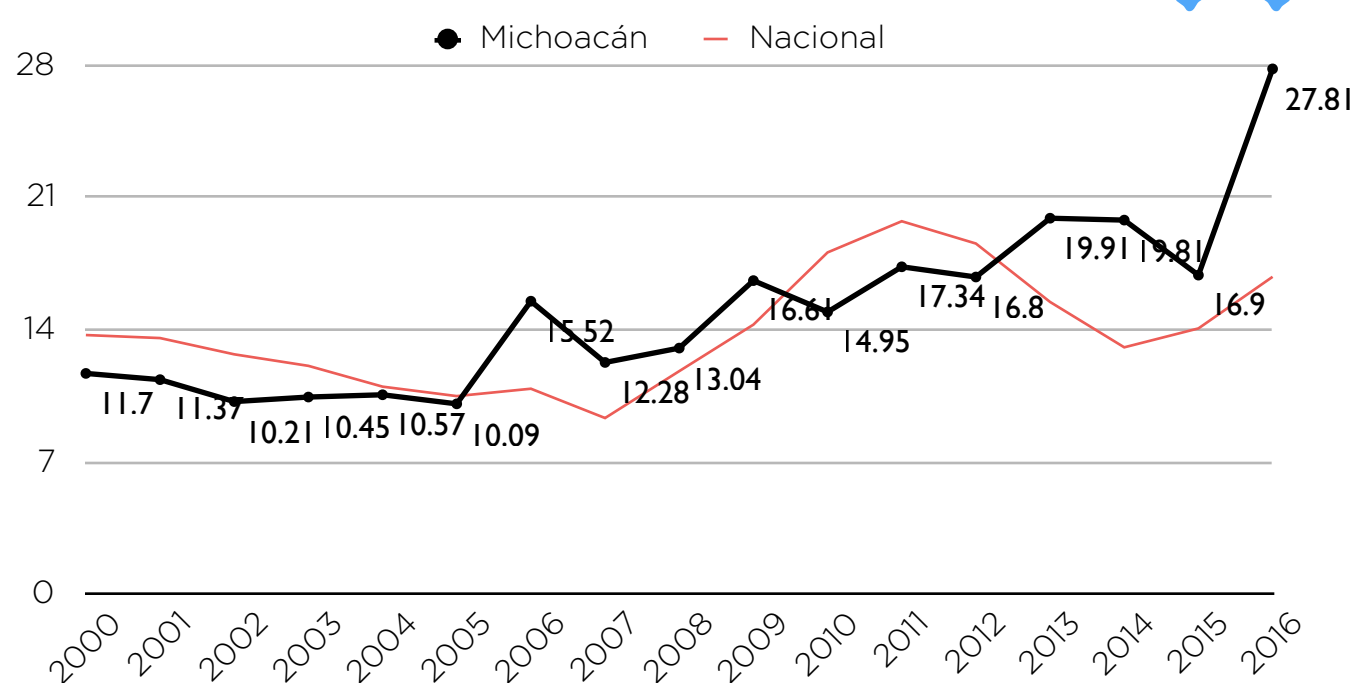
4,607
Esta cifra representa una tasa de **105.88 policías por cada 100 mil habitantes**. El promedio internacional es de 225.(11)

Fuentes:

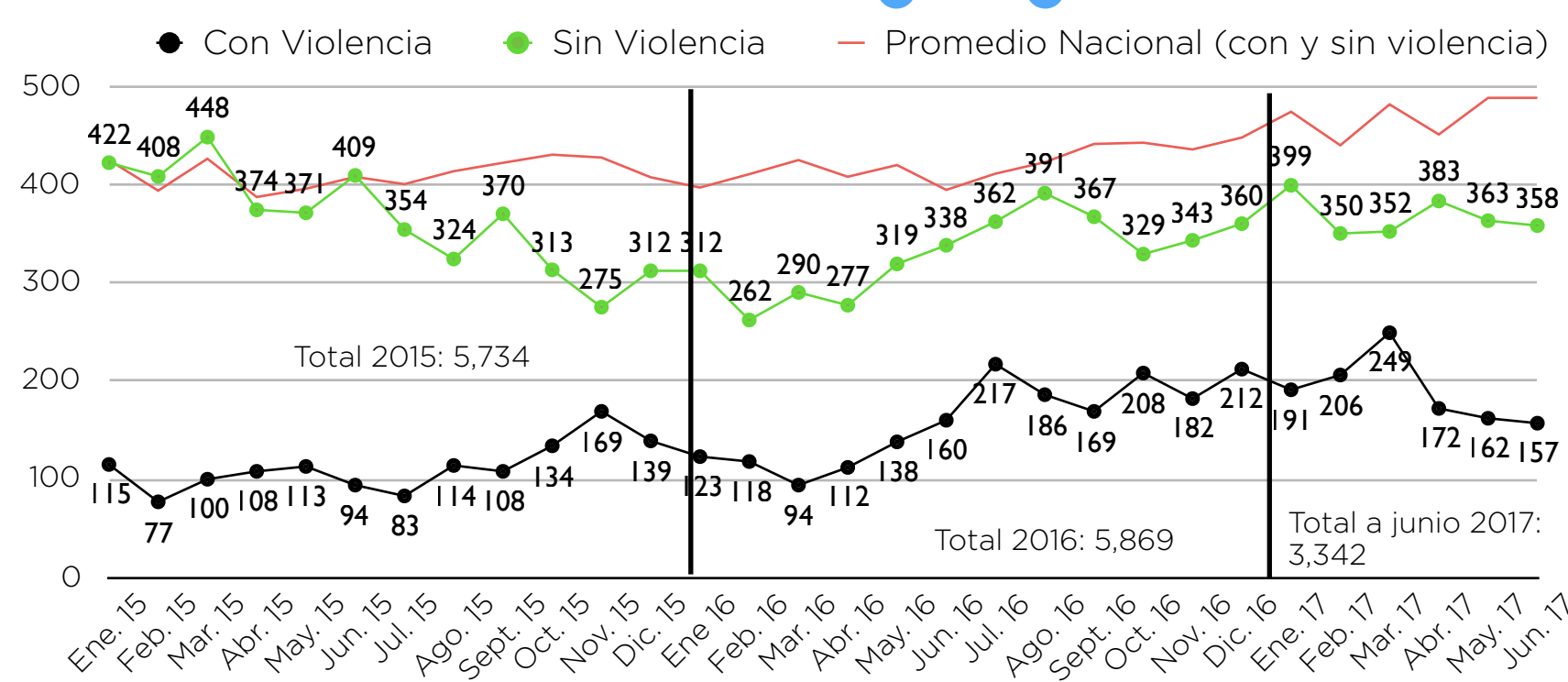
- (1): Censo Nacional de Gobierno, Seguridad Pública y Sistema Penitenciario Estatales 2016. INEGI.
- (2): Encuesta Nacional de Victimización y Percepción sobre Seguridad Pública 2011-2016. INEGI.
- (3): Encuesta Nacional de Victimización y Percepción sobre Seguridad Pública 2016. INEGI.
- (4): Encuesta Nacional de Seguridad Pública Urbana Marzo 2016 - Junio 2017. INEGI.
- (5): http://secretariadoejecutivo.gob.mx/docs/pdfs/cifras%20de%20homicidio%20doloso%20secuestro%20etc/HDSECEXTRV_062017.pdf
- (6): Incidencia Delictiva del Fuero Común 2014-2017. Centro Nacional de Información. SESNSP.
- (7): Tasas por cada 100 mil habitantes 1997-2017. Centro Nacional de Información. SESNSP.
- (8): http://secretariadoejecutivo.gob.mx/docs/pdfs/cifras%20de%20homicidio%20doloso%20secuestro%20etc/HDSECEXTRV_062017.pdf
- (9): Diagnóstico de Salarios y Prestaciones de Policías Estatales y Municipales del País. 2015. SESNSP.
- (10): Censo Nacional de Gobierno, Seguridad Pública y Sistema Penitenciario Estatales 2016. INEGI.
- (11): Índice del desempeño del sistema penal. México Evalúa. Pg. 14. http://mexicoevalua.org/wp-content/uploads/2016/05/INDICE_DESEMPEÑO-PENAL.pdf
- (12): La gráfica solo incluye los delitos del fuero común. En el fuero federal existe el registro de 6 secuestros, por lo que en total serían 22 secuestros en el estado de Michoacán de enero a junio de 2017.

www.pensarldi.com

TASA DE HOMICIDIOS DOLOSOS POR CADA 100 MIL HAB.(7)



ROBO DE VEHÍCULO (8)



DELITOS DE ALTO IMPACTO EN EL FUERO COMÚN (5)

● Homicidio Doloso ● Secuestro (12) ● Extorsión ● Promedio Nacional Homicidio Doloso

