

Radiografía Nacional de Seguridad Pública 2017

Estado de México

El Estado de México geográficamente envuelve la capital del país, es parte de la Zona Metropolitana del Valle de México (ZMVM), su densidad poblacional es elevada, y su conectividad compleja, ahí se localizan las colonias más peligrosas de la ZMVM que se concentran en el oriente de la entidad. EDOMEX al igual que estados como Tamaulipas, Sinaloa, Guerrero se ha visto afectado con la incursión del crimen organizado y la consecuente diversificación de actividades delictivas.

Homicidio, violencia de género (feminicidio), trata, robo, extorsión, narcotráfico, y secuestro son los principales delitos reportados y medidos por los medios de información. La comisión de los delitos, más la percepción de corrupción e impunidad al parecer son el contexto del incremento de la violencia civil con la aparición de “justicieros” que en defensa de su patrimonio terminan con la vida de miembros de la delincuencia.

En cuanto a homicidios dolosos de acuerdo con cifras disponibles en el sitio web del Secretariado Ejecutivo del Sistema Nacional de Seguridad Pública (SESNSP) el EDOMEX reportó una tasa de 11.99 homicidios por cada 100 mil habitantes en 2016. El dato debe interpretarse con cautela porque si bien es cierto que EDOMEX se ubica por debajo del promedio nacional en la tasa de homicidios también es cierto que es la entidad federativa más poblada de México. Para comprender mejor la situación de seguridad en la entidad sería prudente revisar las cifras de homicidios en términos absolutos.

Al revisar las cifras de homicidios dolosos para los años 2015, 2016 y lo que va del 2017 se muestran que no hay incrementos alarmantes como en otras entidades. En 2015 se registraron 2,070, en 2016 2,053 y en lo que va del 2017 van 1,026. Estas cifras arrojan promedios de 172.5 (2015), 171.08 (2016) y 171 (2017) homicidios al

mes, lo cual es elevado en comparación con el resto del país, sin embargo se ubica en los rangos históricos de la entidad.

En materia de secuestro la entidad se colocó en primer lugar nacional de acuerdo a documentos estadísticos elaborados por la Coordinación Nacional Antisecuestros (CONASE). Según ese documento en lo que va del 2017 se abrieron 144 carpetas de investigación sobre secuestro, 83 en el fuero común y 61 en el fuero federal. Estas cifras se coinciden con las proporcionadas por el SESNSP publicadas en el excel descargable http://secretariadoejecutivo.gob.mx/docs/pdfs/incidencia%20delictiva%20del%20fuero%20comun/IncidenciaDelictiva_FueroComun_Estatal_1997-062017.zip.

En cuanto a percepción de inseguridad, la Encuesta Nacional de Seguridad Pública Urbana proporciona datos para tres municipios del Estado de México; Toluca de Lerdo, Ecatepec de Morelos y Ciudad Nezahualcóyotl. En la última encuesta (junio 2017) Ecatepec de Morelos fue la ciudad donde mayor percepción de inseguridad se registró pues ahí el 95% de los encuestados manifestó sentirse inseguro, en Toluca fue el 83% y en Cd. Nezahualcóyotl fue 73%.

Las cifras de robo de vehículo están por encima del promedio nacional. Llama la atención que en EDOMEX los robos de vehículo en su modalidad con violencia se cometen con igual frecuencia que aquellos cometidos sin violencia, situación que solo ocurre en contadas entidades del país. En el periodo enero-junio de 2016 se cometieron 9,768 robos de vehículo con violencia y en el mismo periodo del 2017 8,753, un decremento del 10%. Al analizar las cifras conjuntas de robo de vehículo con violencia y sin violencia se muestra un incremento del 2% en el periodo enero-junio 2017, con respecto al mismo periodo del año anterior.

Por último llama la atención el porcentaje de sobrepoblación carcelaria: 143.61%. Según cifras del Censo Nacional de Gobierno, Seguridad y Sistema Penitenciario Estatales 2016 Edomex tiene una capacidad instalada para resguardar a 11,024

internos, sin embargo la cifra de internos es de 26,856, es decir un exceso de 15,832. Esta cifra coloca a Edomex como la segunda entidad del país con mayor porcentaje de exceso de población penitenciara en México, solo superada por Nayarit.

El EDOMEX se ubica de acuerdo a cifras gubernamentales y de organizaciones sociales como una de las entidades más peligrosas. El gobierno del estado instauró la Comisión Ejecutiva Estatal de Atención a Víctimas. La CEAV estatal es el referente nacional por sus dimensiones, presupuesto, presencia en el Gabinete y capacidad de decisión, sin embargo, la mayoría de las estadísticas muestra que el desafío es de envergadura y abarca déficit en el sistema de seguridad y justicia.

PENSAR

Laboratorio de Ideas

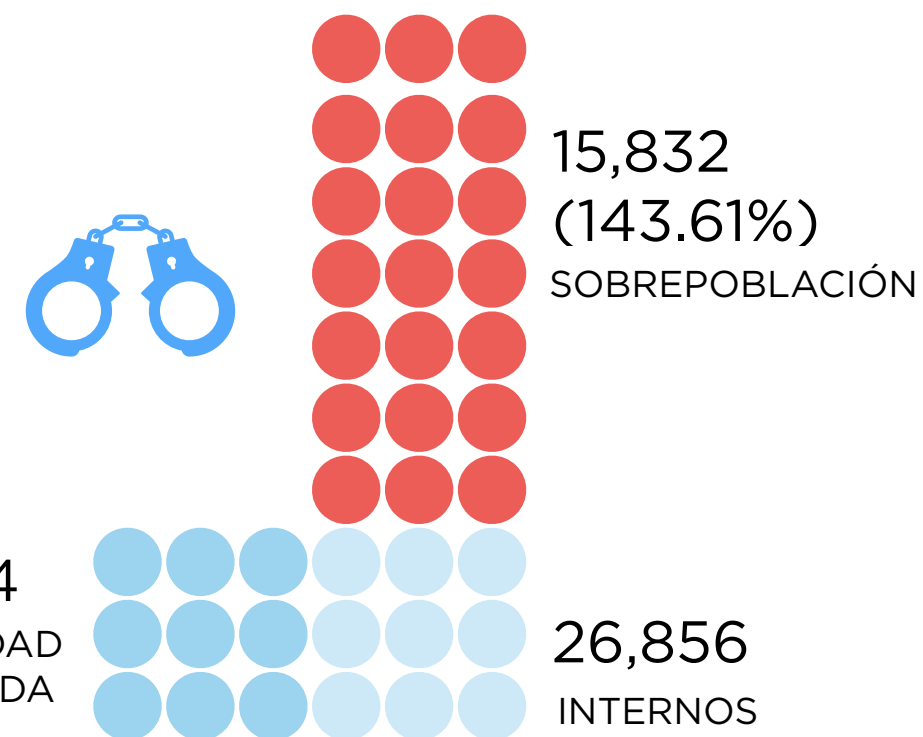
Responsable de la Publicación:

Artemio Bernardo Salinas Cantú

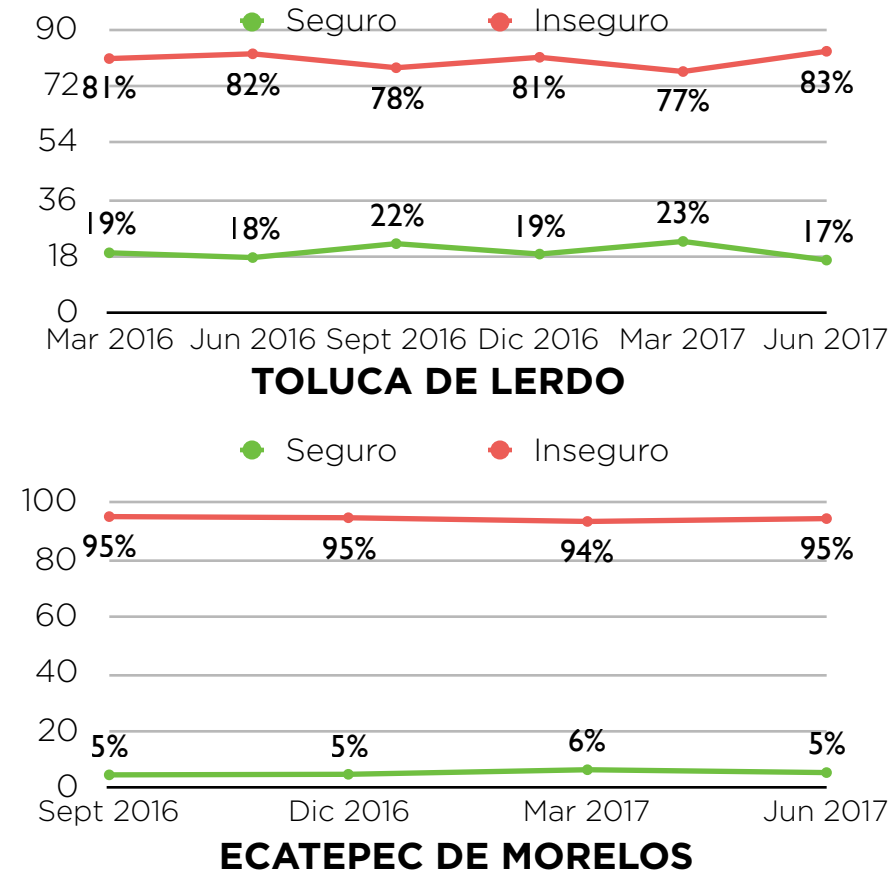
Licenciado en Derecho Tec de Monterrey

Maestría en Desarrollo Loyola University Chicago

SOBREPOBLACIÓN CARCELARIA (1)

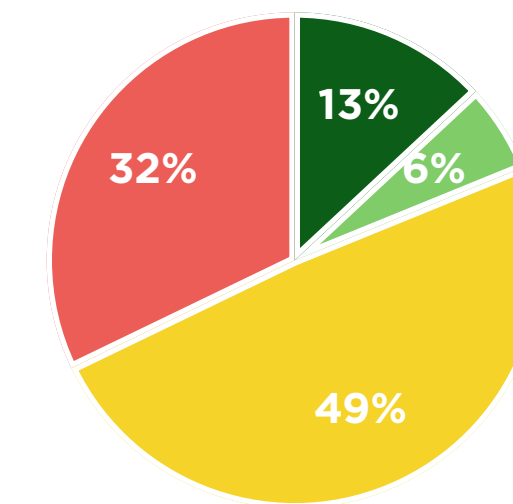


PERCEPCIÓN DE SEGURIDAD (%) (4)

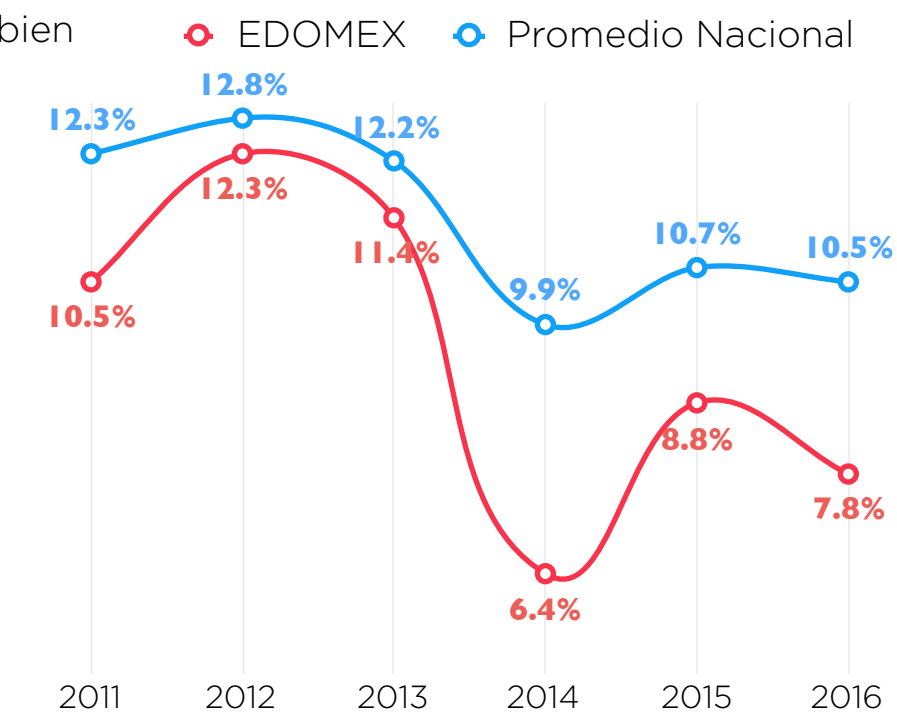


PERCEPCIÓN DE LA TENDENCIA DE LA SEGURIDAD PÚBLICA EN EDOMEX (3)

● Mejorará
● Seguirá Igual de Mal
● Seguirá igual de bien
● Empeorará



PORCENTAJE DE DELITOS DENUNCIADOS (2)



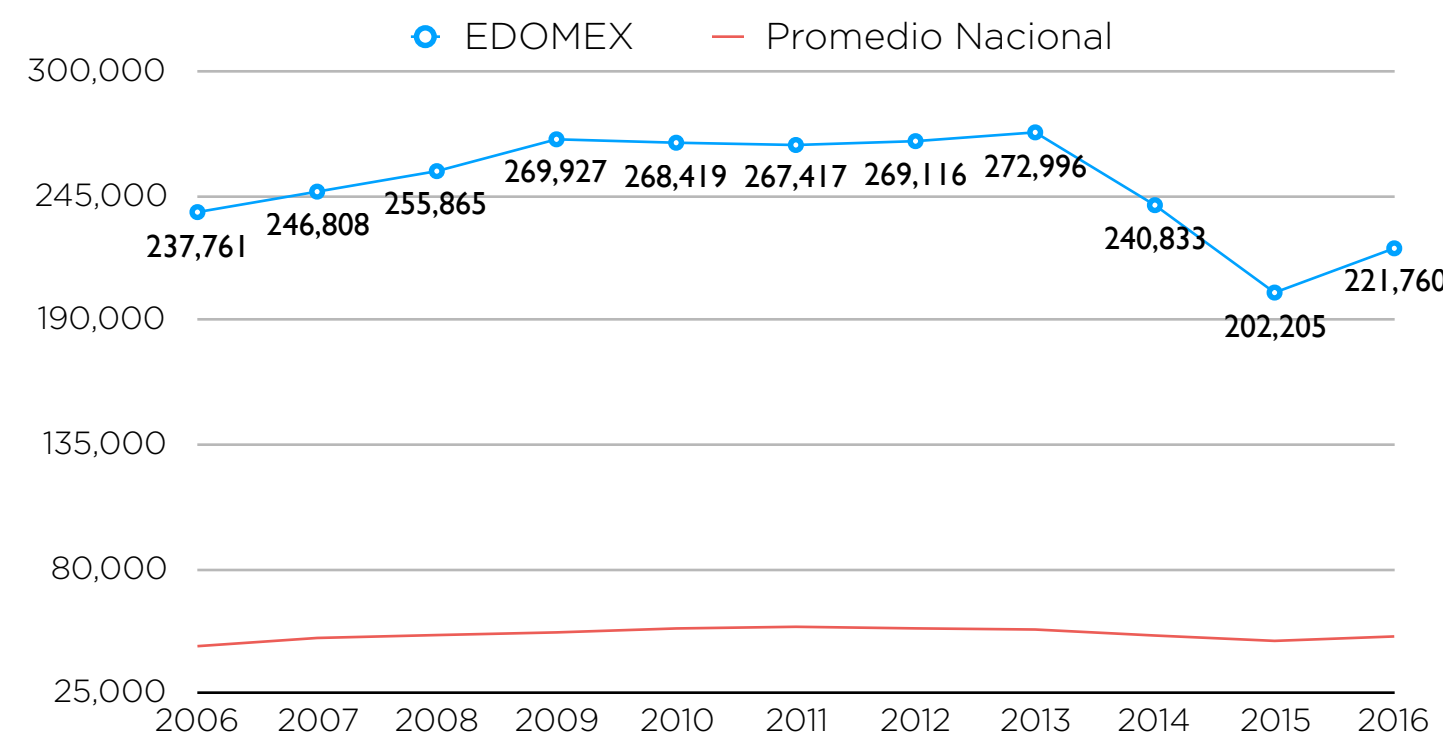
RADIOGRAFÍA NACIONAL DE SEGURIDAD PÚBLICA

EDOMEX

PENSAR

Laboratorio de Ideas

TOTAL DENUNCIAS PRESENTADAS ANTE AGENCIAS DEL MP (6)



Suelo Promedio Más Bajo que Gana un Policía (9)

Nacional Policías Estatales	\$10,434
Edomex Policía Estatal	\$11,688
Nacional Policía Municipal	\$9,236
Edomex Policía Municipal	\$9,019



PERSONAL DESTINADO A FUNCIONES DE SEGURIDAD PÚBLICA (10)

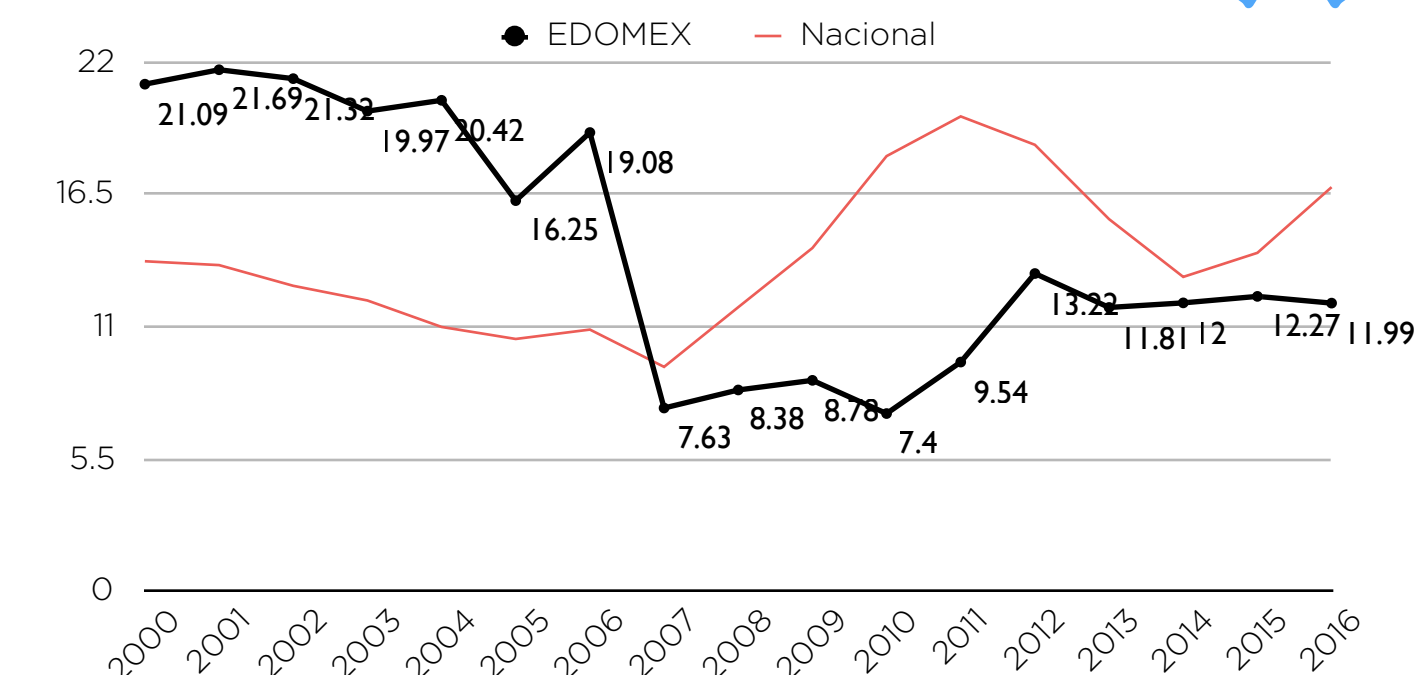
18,876
Esta cifra representa una tasa de **124.38 policías por cada 100 mil habitantes**. El promedio internacional es de 225.(11)

Fuentes:

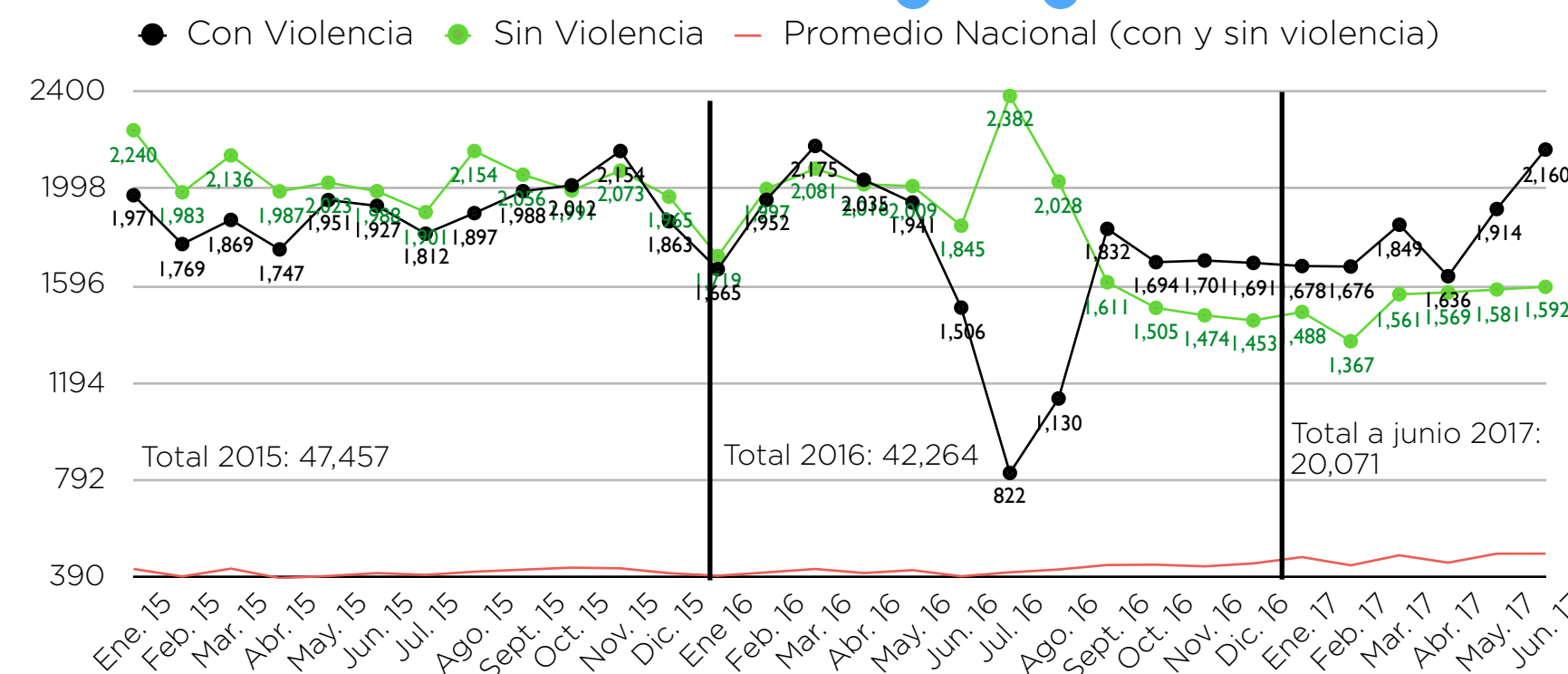
- (1): Censo Nacional de Gobierno, Seguridad Pública y Sistema Penitenciario Estatales 2016. INEGI.
- (2): Encuesta Nacional de Victimización y Percepción sobre Seguridad Pública 2011-2016. INEGI
- (3): Encuesta Nacional de Victimización y Percepción sobre Seguridad Pública 2016. INEGI
- (4): Encuesta Nacional de Seguridad Pública Urbana Marzo 2016 - Junio 2017. INEGI
- (5): http://secretariadoejecutivo.gob.mx/docs/pdfs/cifras%20de%20homicidio%20doloso%20secuestro%20etc/HDSECEXTRV_062017.pdf
- (6): Incidencia Delictiva del Fuero Común 2014-2017. Centro Nacional de Información. SESNSP.
- (7): Tasas por cada 100 mil habitantes 1997-2017. Centro Nacional de Información. SESNSP.
- (8): http://secretariadoejecutivo.gob.mx/docs/pdfs/cifras%20de%20homicidio%20doloso%20secuestro%20etc/HDSECEXTRV_062017.pdf
- (9): Diagnóstico de Salarios y Prestaciones de Policías Estatales y Municipales del País. 2015. SESNSP.
- (10): Censo Nacional de Gobierno, Seguridad Pública y Sistema Penitenciario Estatales 2016. INEGI.
- (11): Índice del desempeño del sistema penal. México Evalúa. Pg. 14. http://mexicoevalua.org/wp-content/uploads/2016/05/INDICE_DESEMPENO-PENAL.pdf
- (12): La gráfica solo incluye los delitos del fuero común. En el fuero federal existe el registro de 61 secuestros, por lo que en total serían 144 secuestros en el Estado de México de enero a junio de 2017.

www.pensarldi.com

TASA DE HOMICIDIOS DOLOSOS POR CADA 100 MIL HAB.(7)



ROBO DE VEHÍCULO (8)



DELITOS DE ALTO IMPACTO DEL FUERO COMÚN (5)

