

Radiografía Nacional de Seguridad Pública 2017

Jalisco

En Jalisco una serie de reportes periodísticos señalan que su situación de seguridad se caracteriza por la incertidumbre en que vive la mayor parte de la ciudadanía ante la probabilidad de ser víctimas de la delincuencia y también de elementos de seguridad pública en sus municipios. El crimen organizado infiltró los cuerpos policiales, al grado organizarse en bandas para robar, secuestrar y entregar personas a grupos delictivos. Se suma a estas prácticas las desapariciones de elementos de la SEDENA, lo que muestra que los conflictos entre cárteles de la droga no se limitan a enfrentamientos entre sí, sino que realizan acciones ante quienes tratan de evitar la distribución de estupefacientes. Hay que subrayar la cobardía que distingue a estos grupos pues solo se enfrentan a las Fuerzas Armadas cuando los cuadruplican o quintuplican en número. La frontera entre Michoacán y Jalisco, es un eje de operaciones para cárteles como el de “Jalisco Nueva Generación”.

Jalisco se ubica ligeramente por debajo del promedio nacional en la tasa de homicidios por cada 100 mil habitantes. Al observar los datos graficados en la línea del tiempo desde el año 2000 y hasta el 2016 llama la atención la correlación que existe entre las cifras del promedio nacional y las cifras solo para el estado de Jalisco. Ambas líneas se comportan de manera casi exacta, cada una en su proporción debida. Esto lleva a pensar en Jalisco como el estado referente del fenómeno de homicidios en el país, en otras palabras, lo que sucede en Jalisco es un referente, en menor proporción, de lo que sucede en el país.

Las cifras de robo de vehículo están por encima del promedio nacional, particularmente en el año 2017, en que se aprecia un ascenso en los robos de vehículo en su modalidad con violencia. En el periodo enero-junio de 2016 se cometieron 1,171 robos de vehículo con violencia, y en el 2017 2,603, un incremento del 122%. En el resto del país, lo que se observa es que la mayoría

de robos de vehículo se cometan sin violencia y también era el caso para Jalisco, pero en 2017 los datos indican que la mayoría de robos se cometen con violencia.

En cuanto a la percepción de seguridad por parte de la ciudadanía existe un marcado contraste entre Guadalajara y Puerto Vallarta a partir de los datos proporcionados por la última Encuesta Nacional de Seguridad Pública Urbana. En Guadalajara el 68% de los encuestados manifestó sentirse inseguro mientras que en Puerto Vallarta solo el 30%, cabe señalar que ambos porcentajes se ubican por debajo de la media nacional que es de 74%. En Puerto Vallarta la percepción de seguridad va en ascenso: 60% (Dic. 2016), 69% (Mar. 2017), 71% (Jun. 2017), lo cual es una tendencia contraria a las cifras promedio en el resto del país.

En lo que va del 2017 se han presentado 9 casos de secuestro según las cifras publicadas en el sitio web del SESNSP. Estas cifras coinciden con documentos estadísticos elaborados por la Coordinación Nacional Antisecuestros (CONASE). Según el reporte elaborado por la CONASE Jalisco ocupa el décimo séptimo lugar en número de secuestros en lo que va del año 2017.

Por último llama la atención el porcentaje de sobrepoblación carcelaria: 74.41%. Según cifras del Censo Nacional de Gobierno, Seguridad y Sistema Penitenciario Estatales 2016 Jalisco tiene una capacidad instalada para resguardar a 9,715 internos, sin embargo la cifra de internos es de 16,944, es decir un exceso de 7,229. Esta cifra coloca a Jalisco como la cuarta entidad del país con mayor exceso de población penitenciara en México, solo superada por Hidalgo, Estado de México y Nayarit.

PENSAR

Laboratorio de Ideas


Responsable de la Publicación:

Artemio Bernardo Salinas Cantú

Licenciado en Derecho Tec de Monterrey


Maestría en Desarrollo Loyola University Chicago

SOBREPOBLACIÓN CARCELARIA (1)



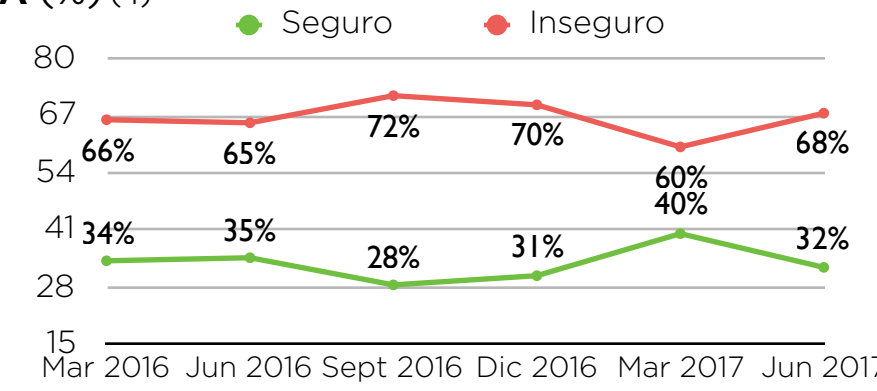
7,229
(74.41%)
SOBREPOBLACIÓN

9,715
CAPACIDAD
INSTALADA

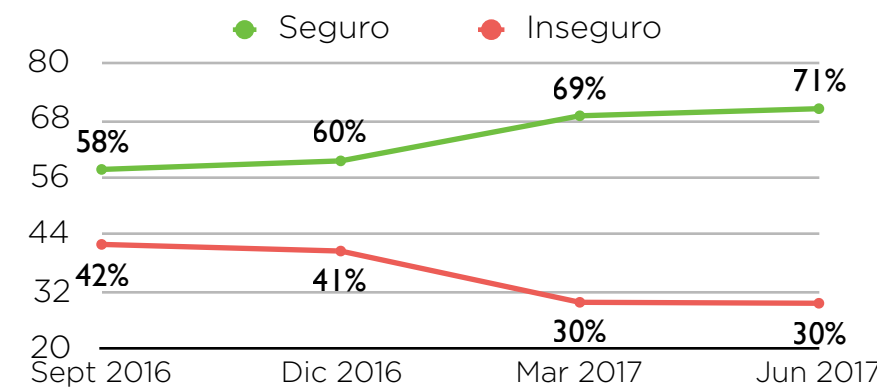


16,944
INTERNOS

PERCEPCIÓN DE SEGURIDAD GUADALAJARA (%) (4)

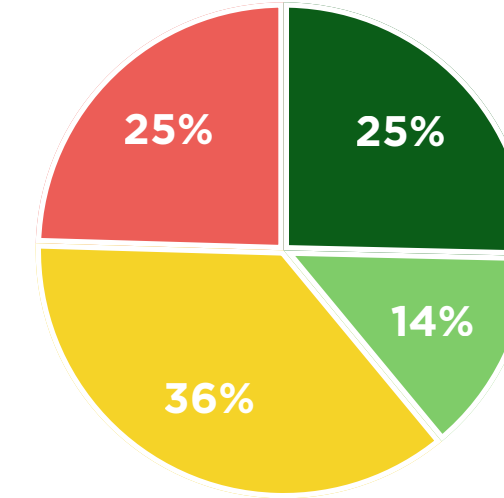


PERCEPCIÓN DE SEGURIDAD PUERTO VALLARTA (%) (4)

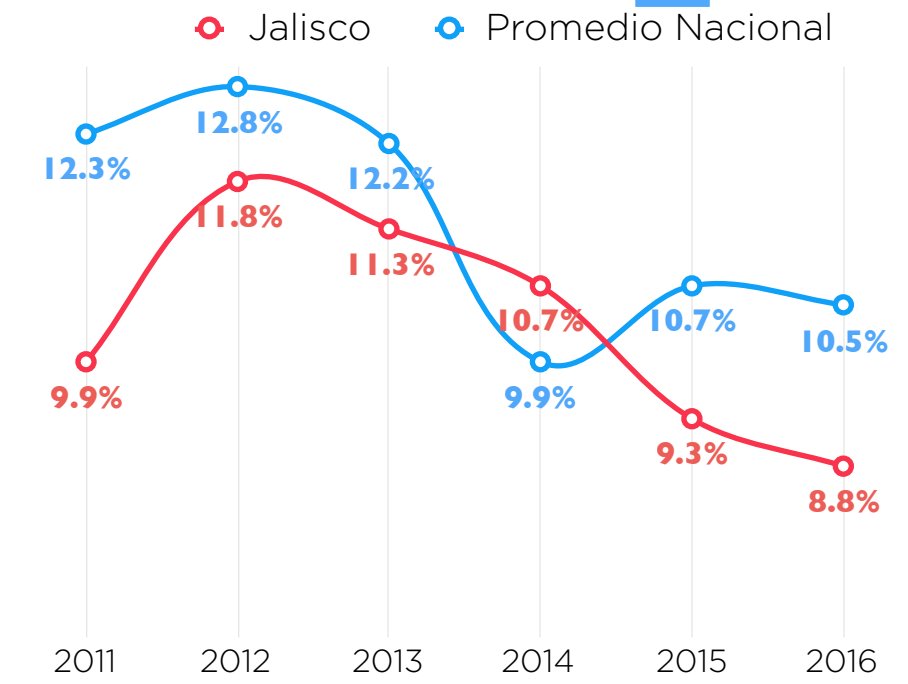


PERCEPCIÓN DE LA TENDENCIA DE LA SEGURIDAD PÚBLICA EN JALISCO (3)

Mejorará (Verde)
Seguirá igual de bien (Azul)
Seguirá igual de mal (Amarillo)
Empeorará (Rojo)



PORCENTAJE DE DELITOS DENUNCIADOS (2)



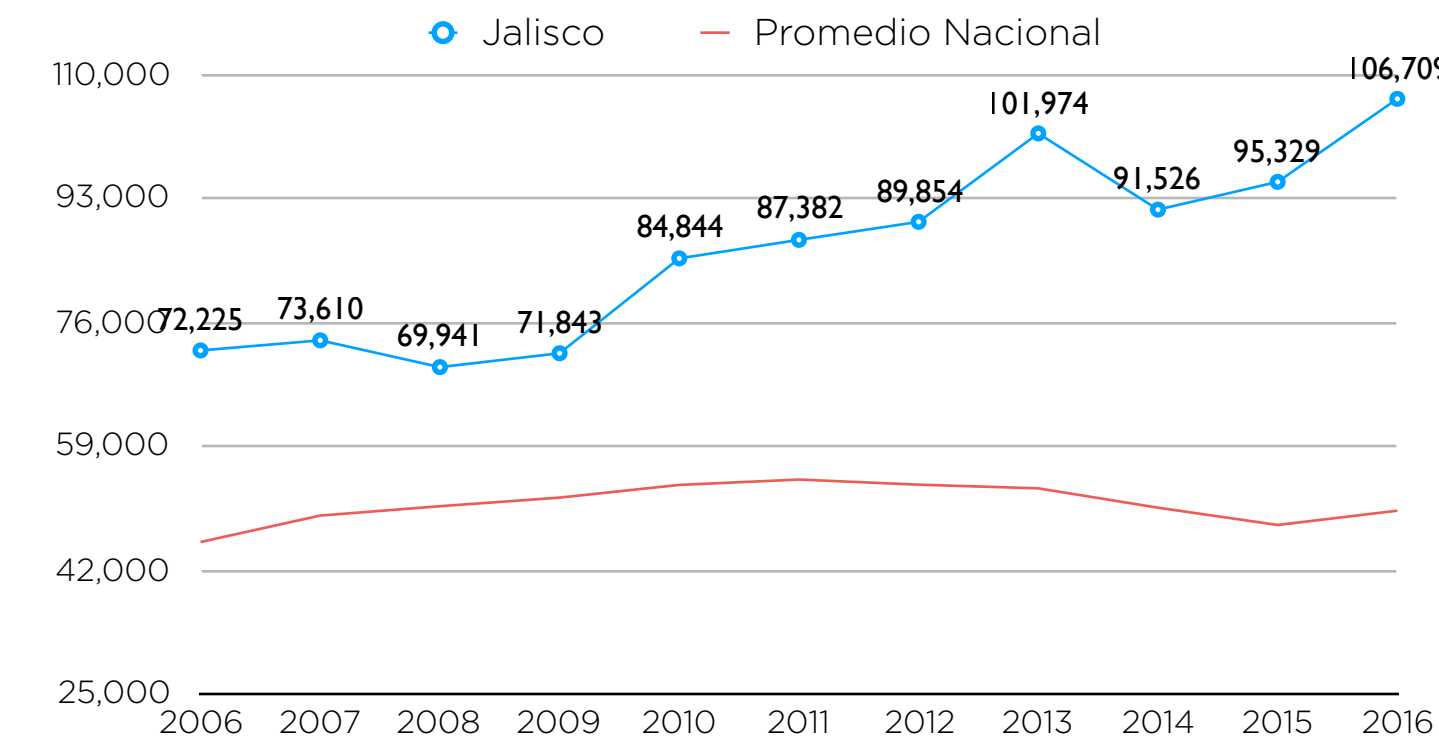
RADIOGRAFÍA NACIONAL DE SEGURIDAD PÚBLICA

JALISCO

PENSAR

Laboratorio de Ideas

TOTAL DENUNCIAS PRESENTADAS ANTE AGENCIAS DEL MP (6)



Sueldo Promedio Más Bajo que Gana un Policía (9)

Nacional Policías Estatales	\$10,434
Jalisco Policía Estatal	\$13,750
Nacional Policías Municipales	\$9,236
Jalisco Policías Municipales	\$11,445

PERSONAL DESTINADO A FUNCIONES DE SEGURIDAD PÚBLICA (10)



3,736

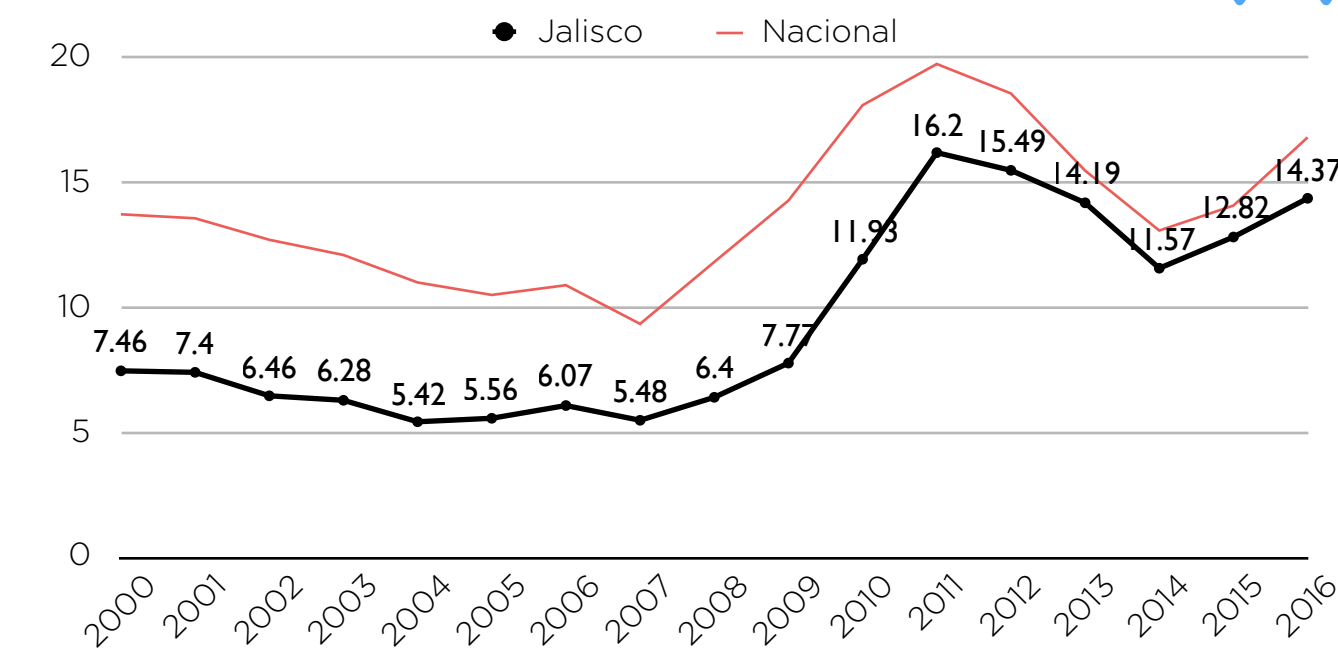
Esta cifra representa una tasa de **50.83 policías por cada 100 mil habitantes**. El promedio internacional es 225.(11)

Fuentes:

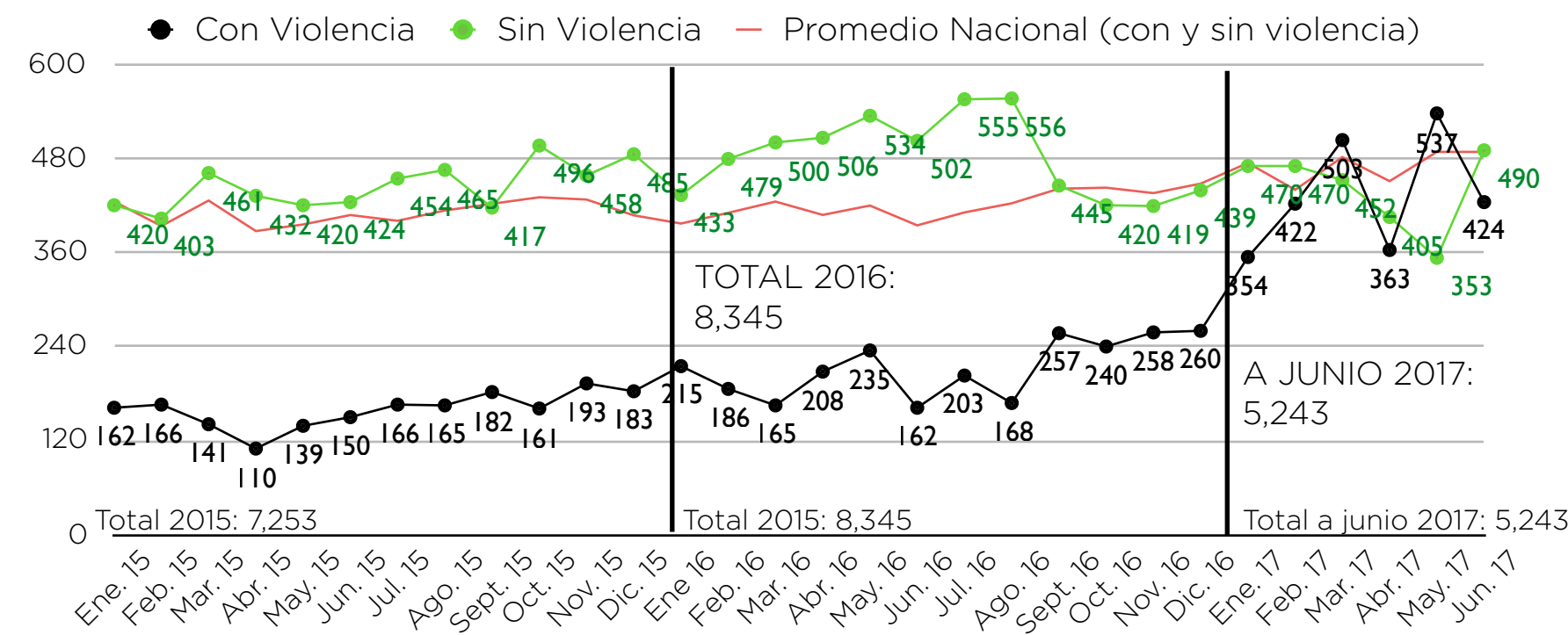
- (1): Censo Nacional de Gobierno, Seguridad Pública y Sistema Penitenciario Estatales 2016. INEGI.
- (2): Encuesta Nacional de Victimización y Percepción sobre Seguridad Pública 2011-2016. INEGI.
- (3): Encuesta Nacional de Victimización y Percepción sobre Seguridad Pública 2016. INEGI.
- (4): Encuesta Nacional de Seguridad Pública Urbana Marzo 2016 - Junio 2017. INEGI.
- (5): http://secretariadoejecutivo.gob.mx/docs/pdfs/cifras%20de%20homicidio%20doloso%20secuestro%20etc/HDSECEXTRV_062017.pdf
- (6): Incidencia Delictiva del Fuero Común 2014-2017. Centro Nacional de Información. SESNSP.
- (7): Tasas por cada 100 mil habitantes 1997-2017. Centro Nacional de Información. SESNSP.
- (8): http://secretariadoejecutivo.gob.mx/docs/pdfs/cifras%20de%20homicidio%20doloso%20secuestro%20etc/HDSECEXTRV_062017.pdf
- (9): Diagnóstico de Salarios y Prestaciones de Policías Estatales y Municipales del País. 2015. SESNSP.
- (10): Censo Nacional de Gobierno, Seguridad Pública y Sistema Penitenciario Estatales 2016. INEGI.
- (11): Índice del desempeño del sistema penal. México Evalúa. Pg. 14. http://mexicoevalua.org/wp-content/uploads/2016/05/INDICE_DESEMPEÑO-PENAL.pdf
- (12): La gráfica solo incluye los delitos del fuero común. En el fuero federal existe el registro de 1 secuestro, por lo que en total serían 9 secuestros en el estado de Jalisco de enero a junio de 2017.

www.pensarldi.com

TASA DE HOMICIDIOS DOLOSOS POR CADA 100 MIL HAB.(7)



ROBO DE VEHÍCULO (8)



DELITOS DE ALTO IMPACTO EN EL FUERO COMÚN (5)

