

## Radiografía Nacional de Seguridad Pública 2017

### Guanajuato

A partir del año 2009 Guanajuato entró en una crisis de seguridad pública y de derechos humanos que generó una creciente espiral de desplazamiento forzado, transfronterizo e interno, que sólo en este último caso se estima de manera conservadora en unas 287 mil personas. Esta crisis se expresa en la gráfica de la tasa de homicidios dolosos por cada 100 mil habitantes porque a partir del año 2009 la tasa muestra un crecimiento sostenido: pasó de 4.73 homicidios dolosos por cada 100 mil habitantes en 2009 a 16.39 en 2016, el incremento es casi del 250% en 5 años. La tendencia sigue a la alza en 2017 pues a junio del presente se cometieron 530 homicidios, lo cual significa un incremento del 20% con respecto al mismo periodo del 2016.

La incidencia delictiva en Guanajuato se ubica hace años por encima del promedio nacional, esto se debe al alto índice poblacional (según el censo 2010, Guanajuato es la 6ta entidad más poblada del país), sin embargo a partir del 2014 las cifras de incidencia delictiva escalaron más llegando en 2016 a las 106,265 ocurrencias delictivas, este número constituye la cifra más alta de la que se tenga registro.

En robo de vehículos está en rango con el promedio nacional, en algunos meses lo rebasa mientras que en otros se mantiene ligeramente por debajo. Cabe señalar que este delito tuvo un baja en 2017 (enero-junio) pues se cometieron 7% menos robos que el mismo periodo en el 2016.

Llaman la atención los porcentajes de delitos denunciados en Guanajuato al ubicarse por debajo de la media nacional, pareciera que la ciudadanía decide no denunciar, lo que podría obedecer a varios factores, como la desconfianza en las instituciones o difícil acceso a las herramientas de persecución de justicia. Para el caso de Guanajuato habría que analizar con mayor énfasis la dinámica de persecución y administración de justicia a fin de comprender a detalle el origen del bajo índice de denuncias.

Por otra parte se identifica que un policía estatal promedio en Guanajuato percibe 12% más de salario en comparación con el policía estatal promedio en el país (\$11,712 Gto. vs. \$10,434 Nal.). Sin embargo, a nivel municipal la situación es a la inversa pues en Guanajuato un policía municipal en promedio gana \$8,945 pesos, lo cual constituye un 3% menos que el policía municipal promedio en todo México (\$9,326).

Por último cabe señalar que el temor que infunde en la sociedad el alto índice de homicidios y violencia se refleja en las principales mediciones de percepción de inseguridad. La última Encuesta Nacional de Seguridad Pública Urbana (junio de 2017) reportó que el 78% de mayores de 18 años en León de los Aldama se siente inseguro. La cifra es alta y está cuatro puntos encima del promedio nacional, además las anteriores 5 encuestas muestran que la percepción de inseguridad ha oscilado entre el 73% y el 83%. Los problemas de seguridad pública en varias Ciudades de Guanajuato llevan más de 15 años. La trata de personas tiene una extensa evidencia donde Celaya se convirtió por años en un epicentro, las adicciones crecen de forma sostenida, la presencia de la delincuencia organizada es patente, además de que enfrentarse la piratería, y el robo de mercancías.

**PENSAR**  
**Laboratorio de Ideas**

**Responsable de la Publicación:**


**Artemio Bernardo Salinas Cantú**  
**Licenciado en Derecho Tec de Monterrey**  
**Maestría en Desarrollo Loyola University Chicago**

## SOBREPOBLACIÓN CARCELARIA (1)



5,802

CAPACIDAD INSTALADA

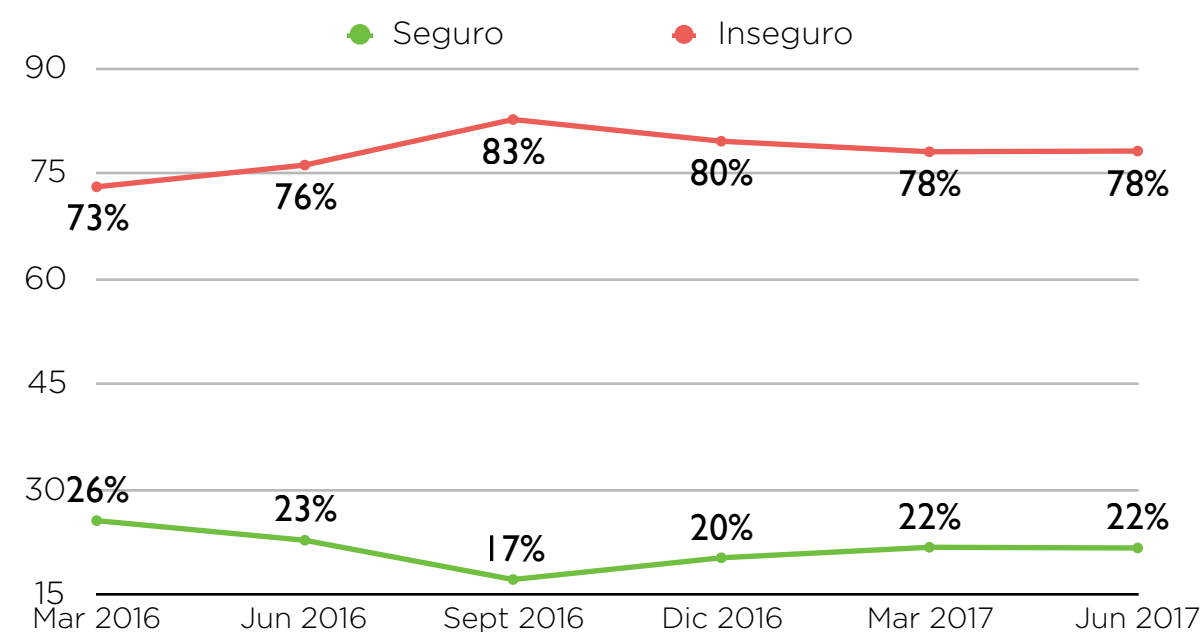


SOBREPOBLACIÓN

4,499

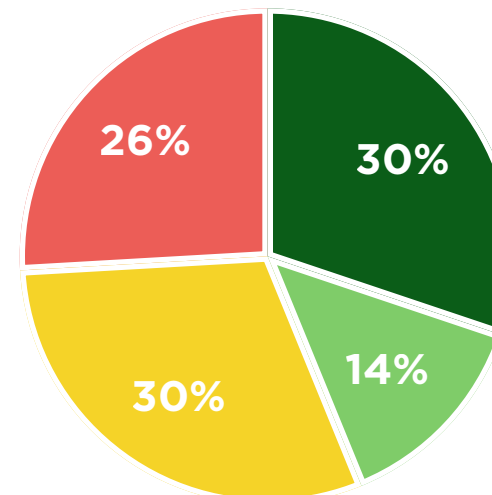
INTERNOS

## PERCEPCIÓN DE SEGURIDAD LEÓN DE LOS ALDAMA (%) (4)

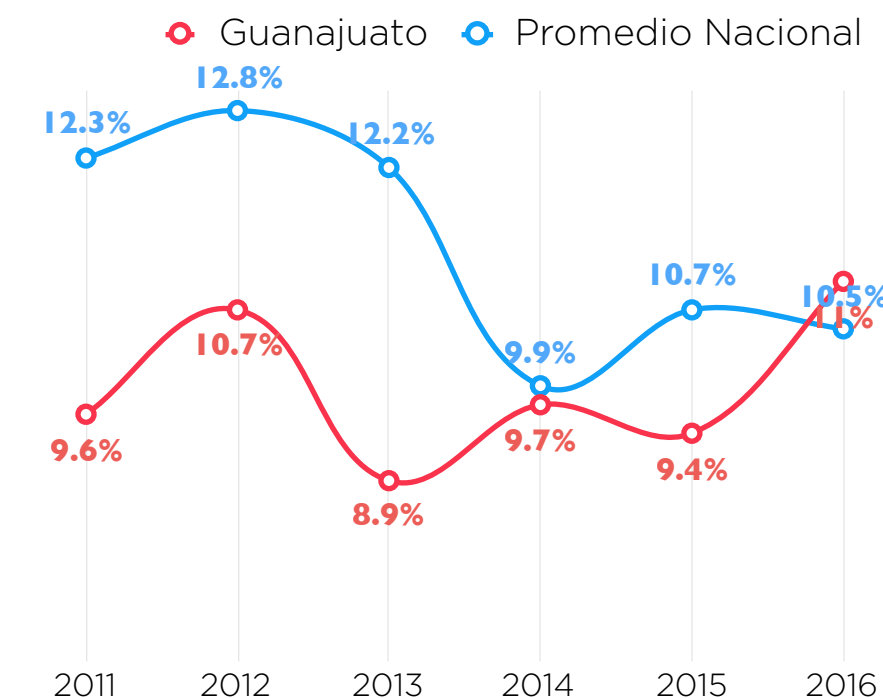


## PERCEPCIÓN DE LA TENDENCIA DE LA SEGURIDAD PÚBLICA EN GUANAJUATO (3)

Mejorará Seguirá igual de bien Empeorará



## PORCENTAJE DE DELITOS DENUNCIADOS (2)



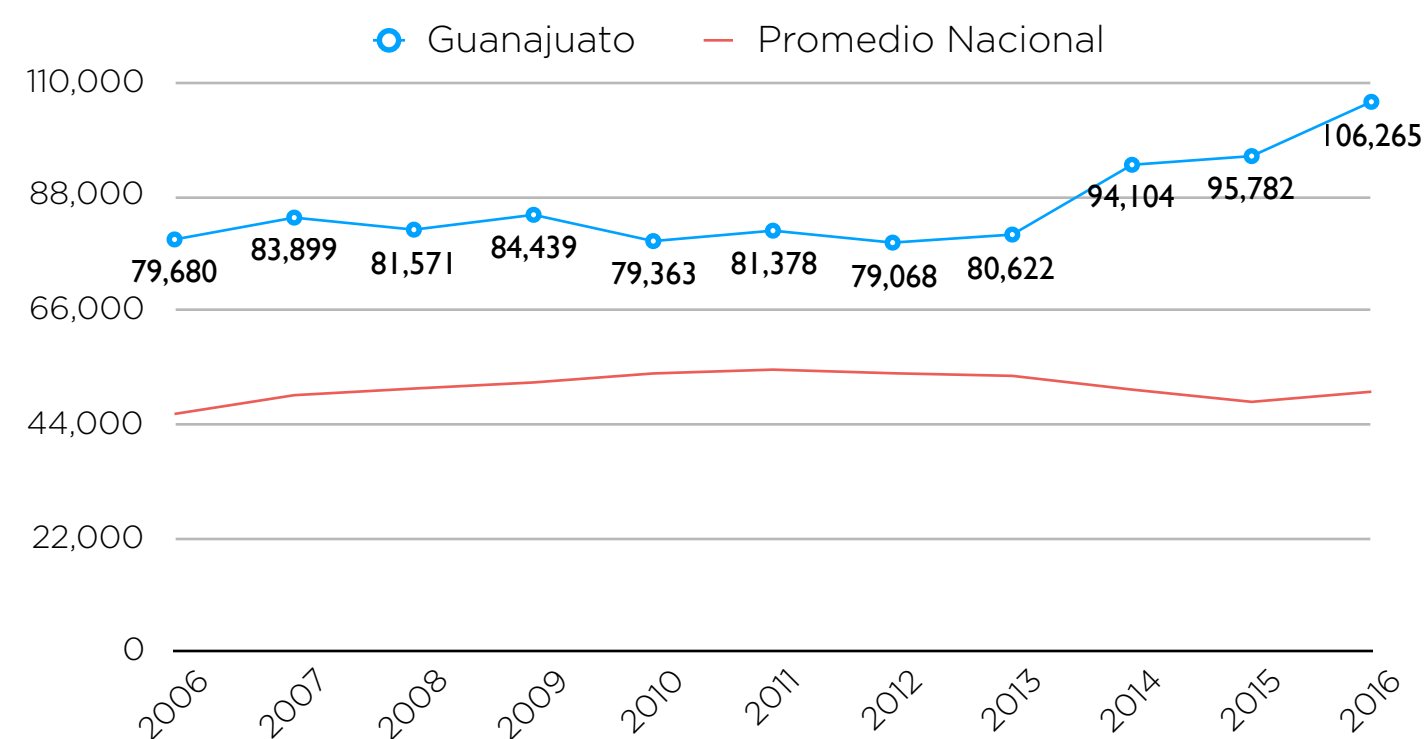
# RADIOGRAFÍA NACIONAL DE SEGURIDAD PÚBLICA

## GUANAJUATO

# PENSAR

Laboratorio de Ideas

## TOTAL DENUNCIAS PRESENTADAS ANTE AGENCIAS DEL MP (6)



## Sueldo Promedio Más Bajo que Gana un Policía (9)

Nacional Policías Estatales	\$10,434
Guanajuato Policía Estatal	\$11,712
Nacional Policías Municipales	\$9,236
Guanajuato Policías Municipales	\$8,945

## PERSONAL DESTINADO A FUNCIONES DE SEGURIDAD PÚBLICA (10)



1,944

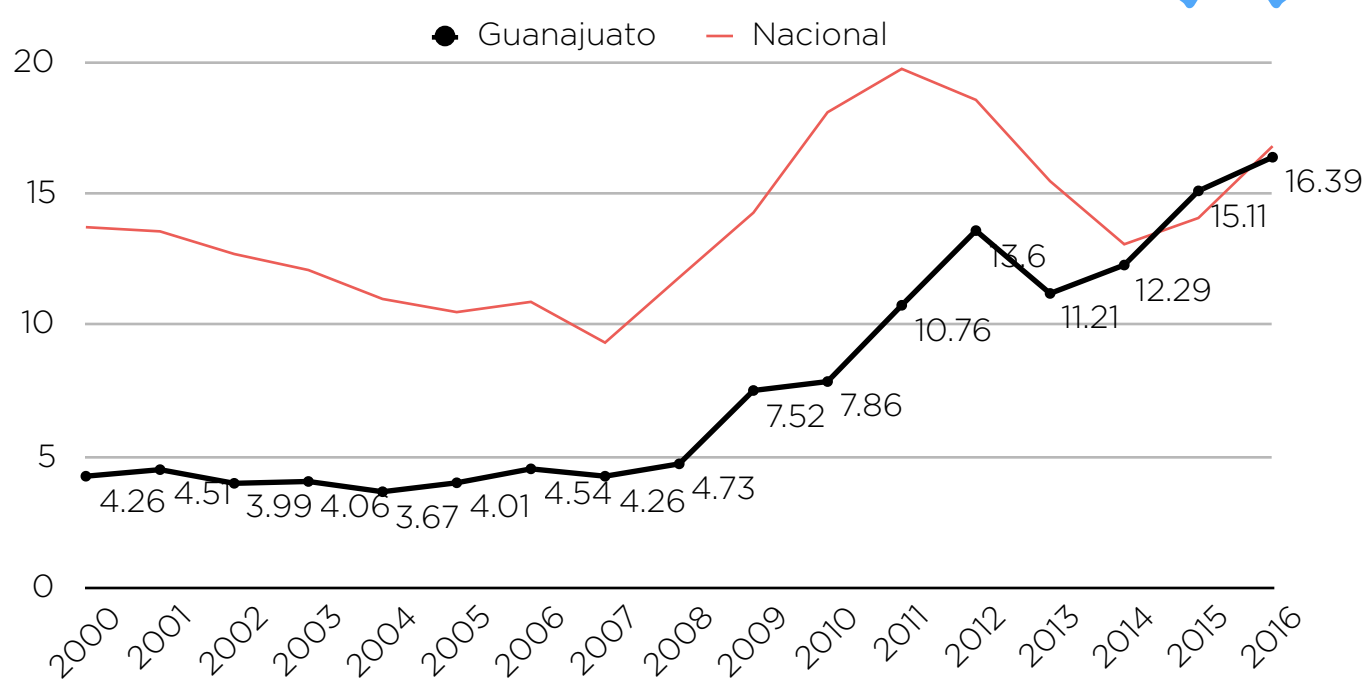
Esta cifra representa una tasa de **35.43 policías por cada 100 mil habitantes**. El promedio internacional es de 225. (11)

Fuentes:

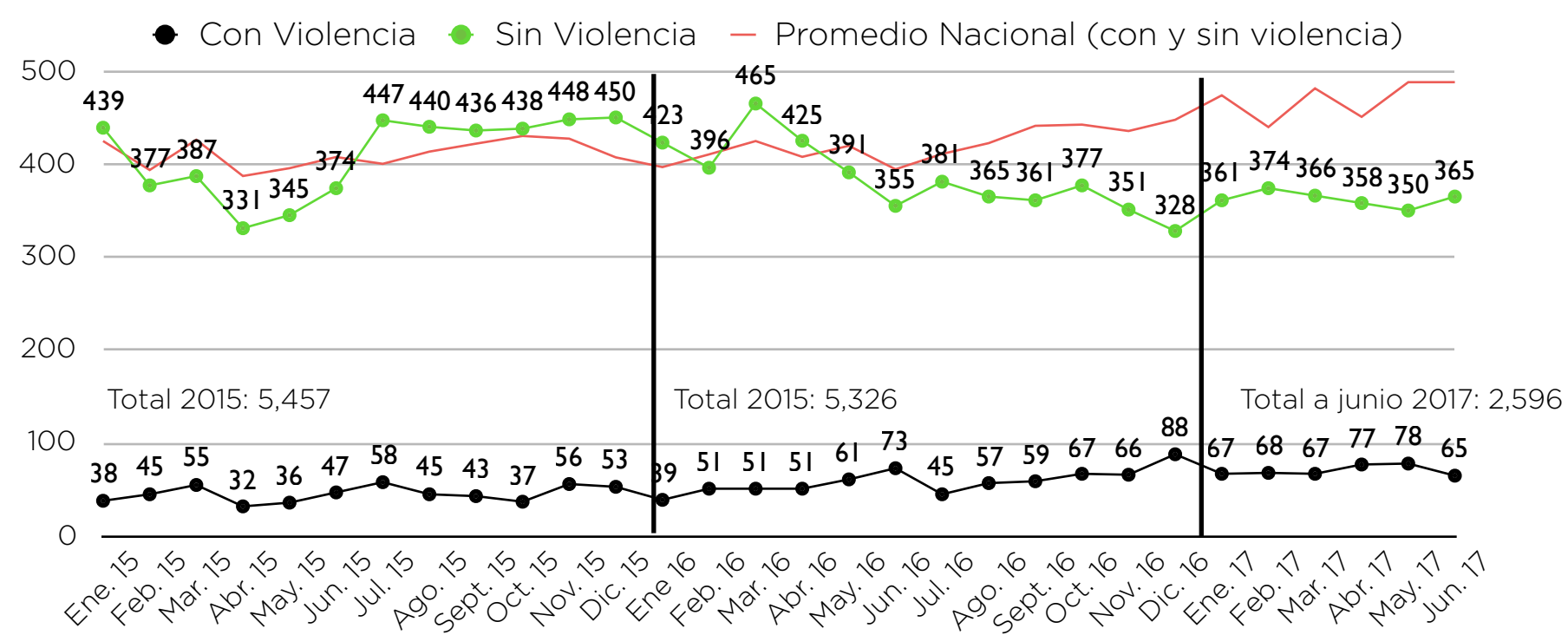
- (1): Censo Nacional de Gobierno, Seguridad Pública y Sistema Penitenciario Estatales 2016. INEGI.
- (2): Encuesta Nacional de Victimización y Percepción sobre Seguridad Pública 2011-2016. INEGI
- (3): Encuesta Nacional de Victimización y Percepción sobre Seguridad Pública 2016. INEGI
- (4): Encuesta Nacional de Seguridad Pública Urbana Marzo 2016 - Junio 2017. INEGI
- (5): [http://secretariadoejecutivo.gob.mx/docs/pdfs/cifras%20de%20homicidio%20doloso%20secuestro%20etc/HDSECEXTRV\\_062017.pdf](http://secretariadoejecutivo.gob.mx/docs/pdfs/cifras%20de%20homicidio%20doloso%20secuestro%20etc/HDSECEXTRV_062017.pdf)
- (6): Incidencia Delictiva del Fuero Común 2014-2017. Centro Nacional de Información. SESNSP.
- (7): Tasas por cada 100 mil habitantes 1997-2017. Centro Nacional de Información. SESNSP.
- (8): [http://secretariadoejecutivo.gob.mx/docs/pdfs/cifras%20de%20homicidio%20doloso%20secuestro%20etc/HDSECEXTRV\\_062017.pdf](http://secretariadoejecutivo.gob.mx/docs/pdfs/cifras%20de%20homicidio%20doloso%20secuestro%20etc/HDSECEXTRV_062017.pdf).
- (9): Diagnóstico de Salarios y Prestaciones de Policías Estatales y Municipales del País. 2015. SESNSP.
- (10): Censo Nacional de Gobierno, Seguridad Pública y Sistema Penitenciario Estatales 2016. INEGI.
- (11): Índice del desempeño del sistema penal. México Evalúa. Pg. 14. [http://mexicoevalua.org/wp-content/uploads/2016/05/INDICE\\_DESEMPENO-PENAL.pdf](http://mexicoevalua.org/wp-content/uploads/2016/05/INDICE_DESEMPENO-PENAL.pdf)
- (12): La gráfica solo incluye los delitos del fuero común. En el fuero federal existe el registro de 1 secuestro, por lo que en total serían 3 secuestros en el estado de Guanajuato de enero a junio de 2017.

[www.pensarldi.com](http://www.pensarldi.com)

## TASA DE HOMICIDIOS DOLOSOS POR CADA 100 MIL HAB.(7)



## ROBO DE VEHÍCULO (8)



## DELITOS DE ALTO IMPACTO EN EL FUERO COMÚN (5)

