

Radiografía Nacional de Seguridad Pública 2017

Chihuahua

En Chihuahua las llamadas “ejecuciones”, el asesinato de periodistas y activistas sociales, se han convertido en ejes temáticos en los medios de comunicación de Chihuahua. La alerta del gobierno de E.U. para advertir a sus connacionales de no viajar a la entidad ante los altos índices de violencia que se presentan en diversos ámbitos sociales ha tenido alta visibilidad. En homicidios, el número de víctimas es creciente registrándose hasta once ejecuciones en distintas ciudades del estado en un día. Chihuahua lidera la lista de estados con mayor cantidad de homicidios en los últimos diez años, y suman hasta ahora los 21 mil. En el primer mes de la administración del Gobernador Javier Corral, se registraron ciento nueve delitos relacionados con homicidios, y el pasado mes de junio de 2017 la cifra llegó a los 170 homicidios, la cifra más alta en los últimos dos años. El número de homicidios en Chihuahua constantemente se encuentra por encima de la media nacional, se trata de una de las más violentas en el país.

La tasa de homicidios por cada 100 mil habitantes está por encima del promedio nacional. En el 2010 esta cifra alcanzó su punto más alto registrando 110 homicidios por cada 100 mil habitantes, sin embargo a partir del 2011 la tasa disminuyó hasta alcanzar 32 al final del año 2016. Es importante recordar, que si bien en la entidad se registra una disminución en la tasa de homicidios por cada 100 mil habitantes, las cifras actuales siguen siendo altas en comparación con el resto del país.

Chihuahua es parte de un estudio del Observatorio Nacional Ciudadano que lo ubica entre las seis entidades federativas con mayor número de secuestros, acaparando el 46 por ciento de todos los casos en México. Un caso condenado por la prensa estatal y nacional fue el secuestro y asesinato del líder indígena y activista ambiental mexicano Juan Ontiveros, incluso el Presidente de la CEDHC levantó una queja de oficio contra el gobierno del estado para esclarecer el delito. Otro caso fue Isidro Baldenegro, amenazado previamente de muerte.

Por otra parte, en la ciudad de Chihuahua creció la percepción de una mayor inseguridad, según la Encuesta de Seguridad Pública Urbana la cual se realizó a 586 mil 626 personas en la capital del Estado. Dicho estudio acredita que existe un aumento de la percepción de inseguridad, en diciembre de 2016, el 63 por ciento de la población de 18 años y más, consideró que vivir en su ciudad era inseguro. Esta cifra ha ido en aumento pues en marzo de 2017 fue de 70 por ciento y en junio de 77 por ciento, en otras palabras, hay una tendencia a la alza en la percepción de inseguridad. La misma encuesta se aplica en Ciudad Juárez, y a la luz de la información disponible se observa que la tendencia a la alza en la percepción de inseguridad se repite pues las ultimas tres encuestas registraron 55% , 64% y 70%. Además, destaca el porcentaje de la población que piensa que la seguridad pública “seguirá igual de mal” que es del 37%.

En Chihuahua se concentran varias de las tendencias relacionadas con la violencia en México:

- a) El homicidio utilizado como método de operación de la delincuencia organizada;
- b) Disputadas territoriales por la distribución y venta de drogas;
- c) Alto porcentaje de personas jóvenes víctimas de homicidio;
- d) Un sistema de percepción grupal y social que legitima y auto explica las actividades de quienes se involucran en actividades delictivas;
- e) Baja capacidad de las autoridades locales para enfrentar la delincuencia organizada;
- f) Disponibilidad creciente de armas de fuego que se facilita desde la política exterior y de seguridad de los Estados Unidos hacia México.

PENSAR

Laboratorio de Ideas


Responsable de la Publicación:

Artemio Bernardo Salinas Cantú

Licenciado en Derecho Tec de Monterrey


Maestría en Desarrollo Loyola University Chicago

SOBREPOBLACIÓN CARCELARIA (1)



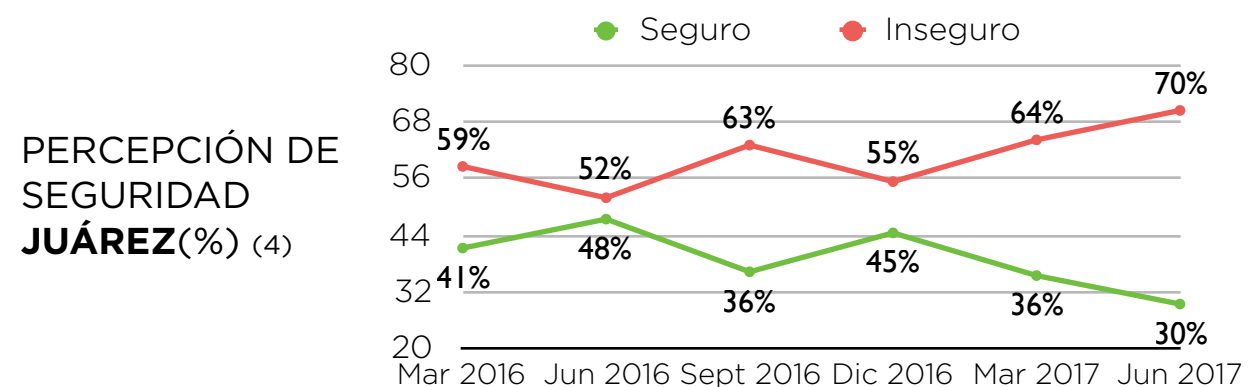
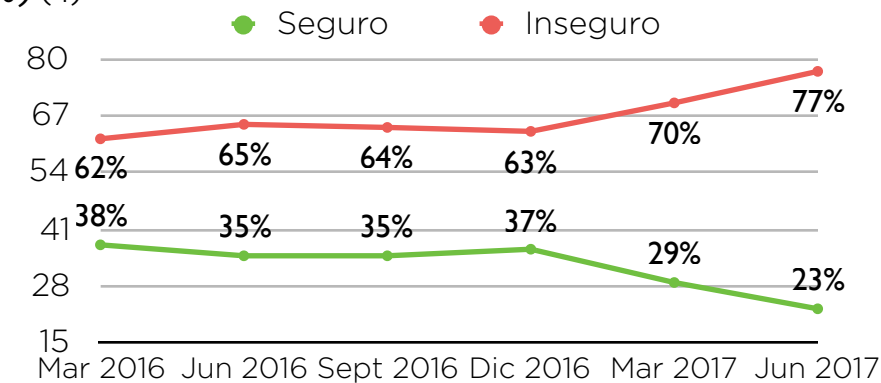
1,283
(16.96%)
SOBREPOBLACIÓN

7,564
CAPACIDAD
INSTALADA



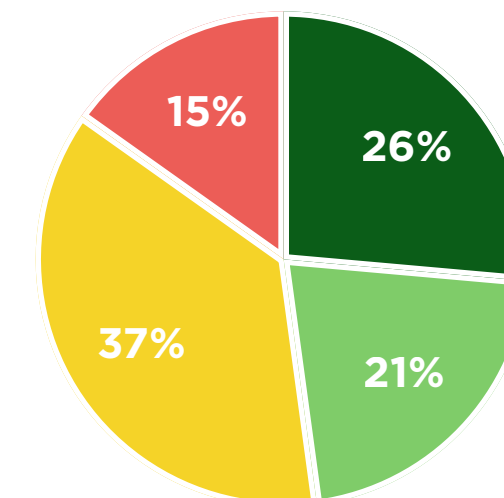
8,847
INTERNOS

PERCEPCIÓN DE SEGURIDAD CHIHUAHUA (%) (4)

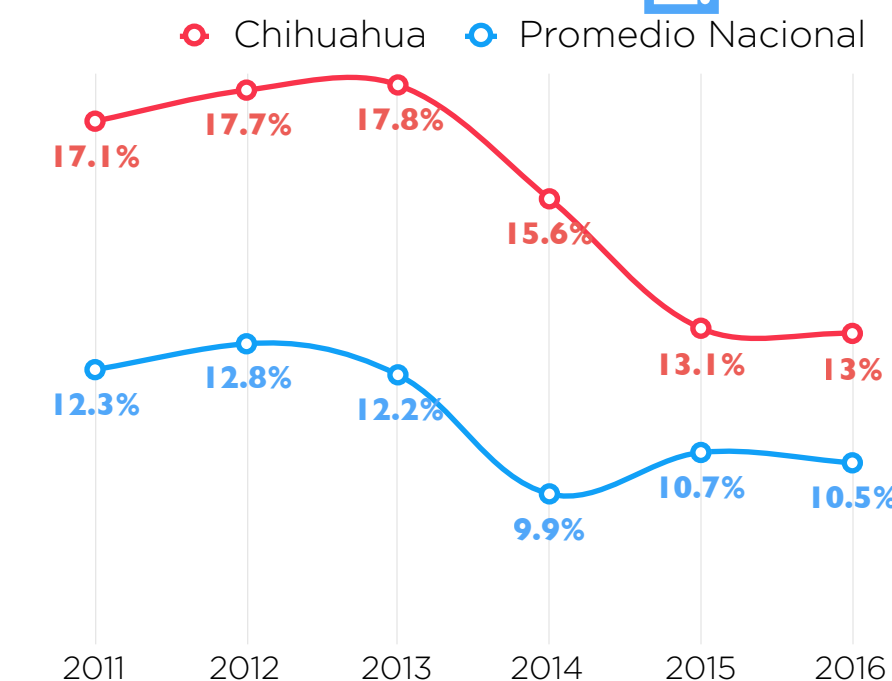


PERCEPCIÓN DE LA TENDENCIA DE LA SEGURIDAD PÚBLICA EN CHIHUAHUA (3)

● Mejorará ● Seguirá igual de bien
● Seguirá Igual de Mal ● Empeorará



PORCENTAJE DE DELITOS DENUNCIADOS (2)



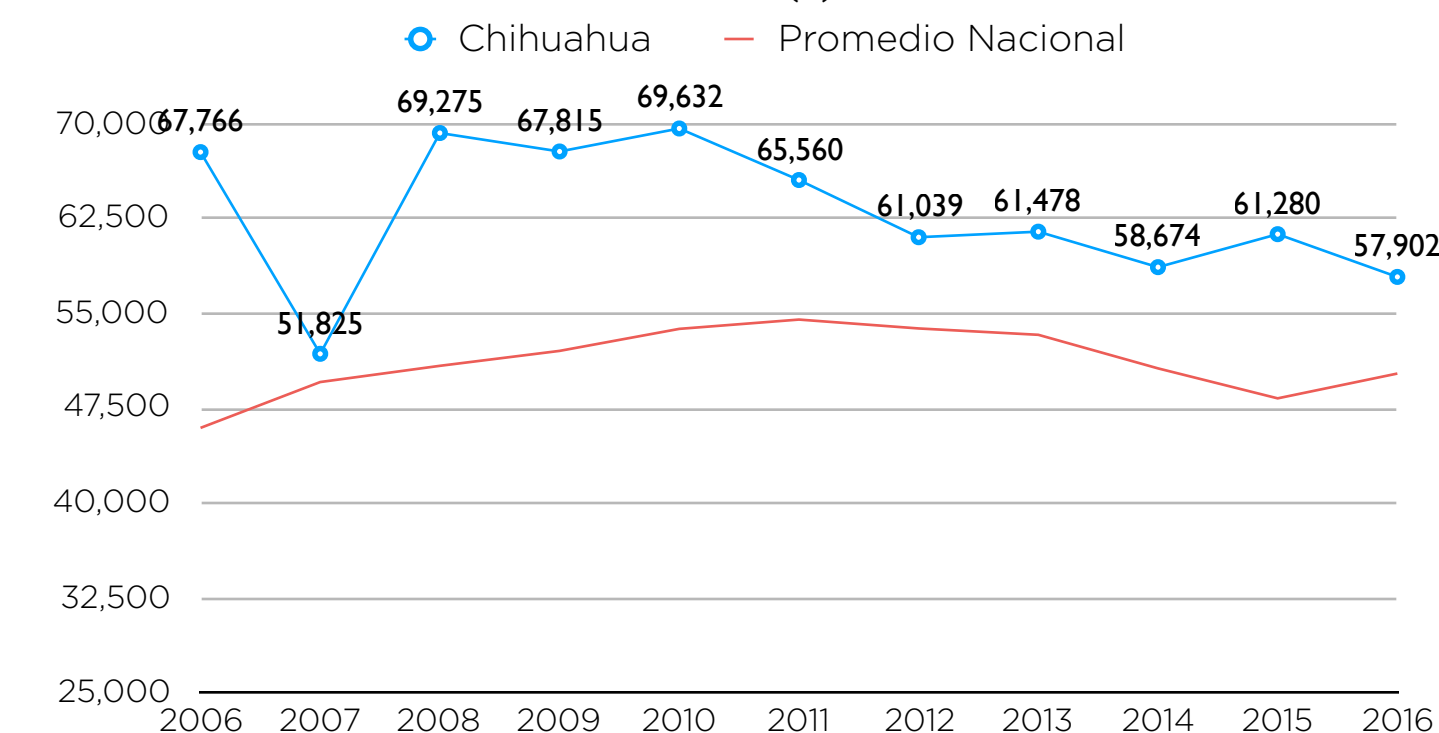
RADIOGRAFÍA NACIONAL DE SEGURIDAD PÚBLICA

CHIHUAHUA

PENSAR

Laboratorio de Ideas

TOTAL DENUNCIAS PRESENTADAS ANTE AGENCIAS DEL MP (6)



Sueldo Promedio Más Bajo que Gana un Policía (9)

Nacional Policías Estatales	\$10,434
Chihuahua Policía Estatal	\$13,222
Nacional Policías Municipales	\$9,236
Chihuahua Policías Municipales	\$11,024

PERSONAL DESTINADO A FUNCIONES DE SEGURIDAD PÚBLICA (10)



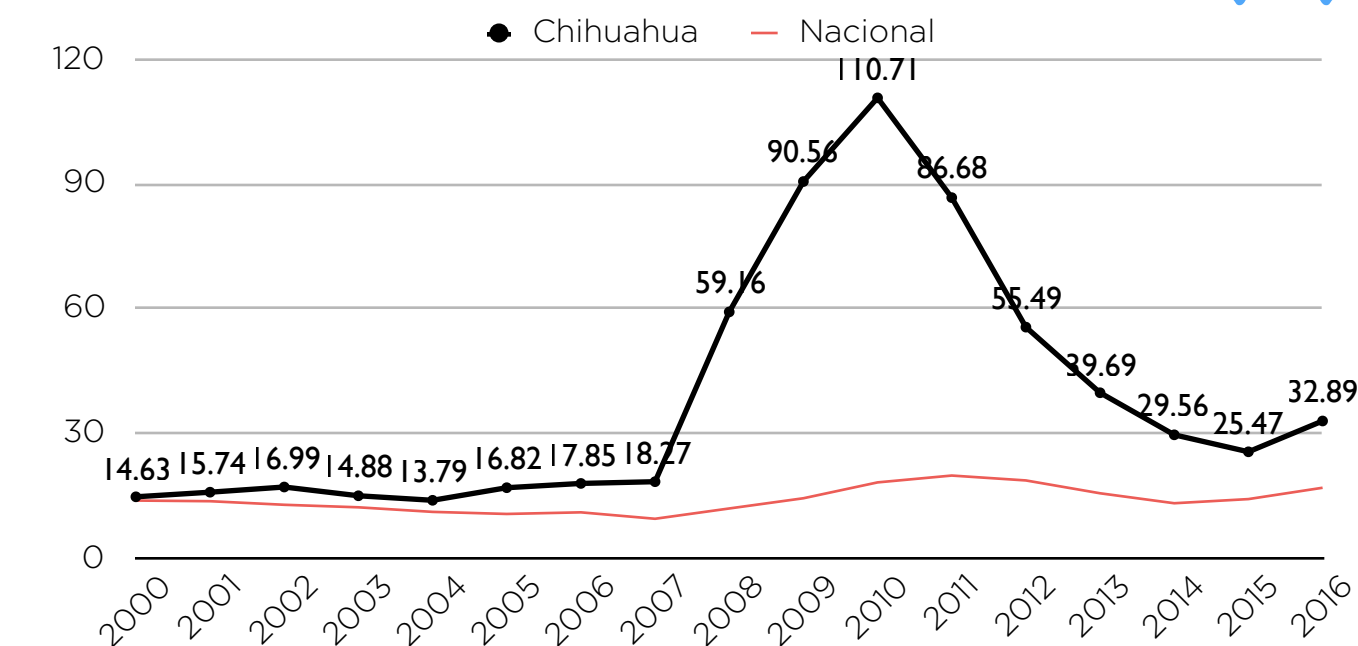
2,051
Esta cifra representa una tasa de **60.21 policías por cada 100 mil habitantes.** El promedio internacional es 225.(11)

Fuentes:

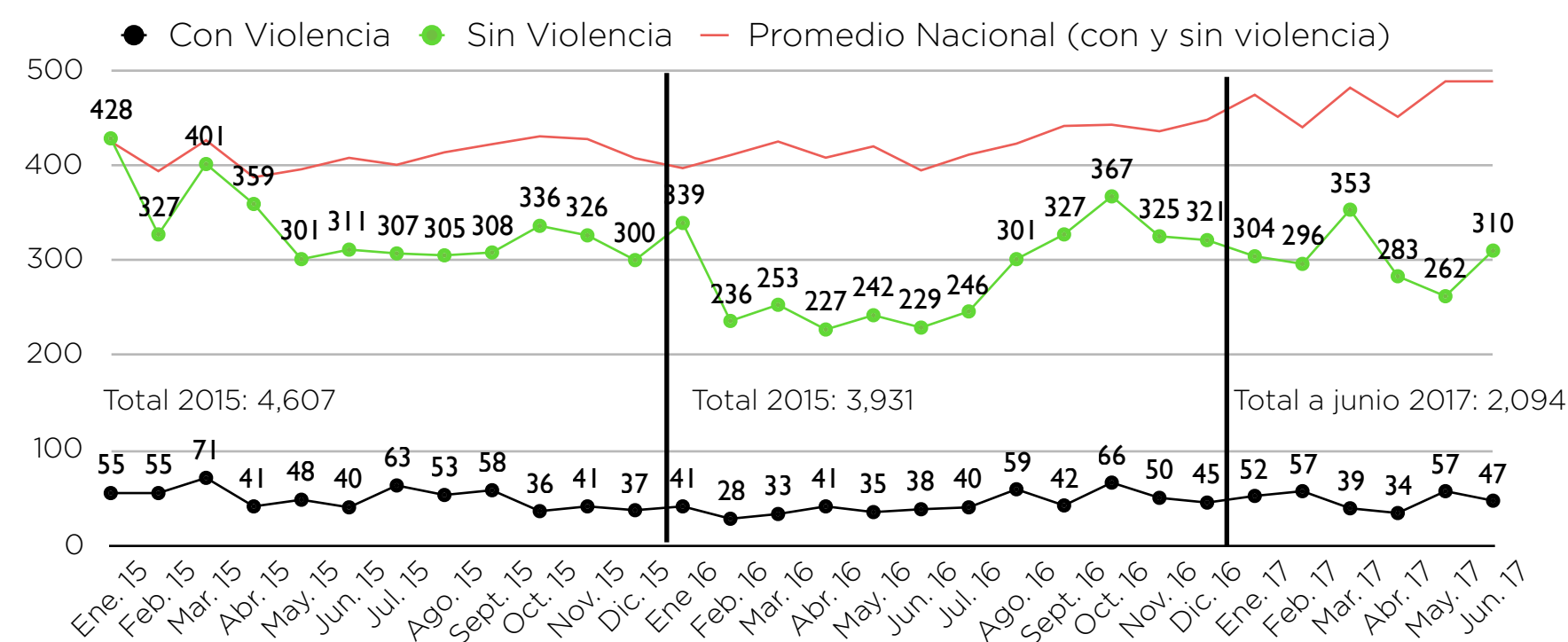
- (1): Censo Nacional de Gobierno, Seguridad Pública y Sistema Penitenciario Estatales 2016. INEGI.
- (2): Encuesta Nacional de Victimización y Percepción sobre Seguridad Pública 2011-2016. INEGI
- (3): Encuesta Nacional de Victimización y Percepción sobre Seguridad Pública 2016. INEGI
- (4): Encuesta Nacional de Seguridad Pública Urbana Marzo 2016 - Junio 2017. INEGI
- (5): http://secretariadoejecutivo.gob.mx/docs/pdfs/cifras%20de%20homicidio%20doloso%20secuestro%20etc/HDSECEXTRV_062017.pdf
- (6): Incidencia Delictiva del Fuero Común 2014-2017. Centro Nacional de Información. SESNSP.
- (7): Tasas por cada 100 mil habitantes 1997-2017. Centro Nacional de Información. SESNSP.
- (8): http://secretariadoejecutivo.gob.mx/docs/pdfs/cifras%20de%20homicidio%20doloso%20secuestro%20etc/HDSECEXTRV_062017.pdf
- (9): Diagnóstico de Salarios y Prestaciones de Policías Estatales y Municipales del País. 2015. SESNSP.
- (10): Censo Nacional de Gobierno, Seguridad Pública y Sistema Penitenciario Estatales 2016. INEGI.
- (11): Índice del desempeño del sistema penal. México Evalúa. Pg. 14. http://mexicoevalua.org/wp-content/uploads/2016/05/INDICE_DESEMPEÑO-PENAL.pdf

www.pensarldi.com

TASA DE HOMICIDIOS DOLOSOS POR CADA 100 MIL HAB.(7)



ROBO DE VEHÍCULO (8)



DELITOS DE ALTO IMPACTO EN EL FUERO COMÚN (5)

