

Radiografía Nacional de Seguridad Pública 2017

Chiapas

La situación de seguridad en el estado de Chiapas debe analizarse a la luz del fenómeno de la migración pues la porosidad de la frontera sur abre la posibilidad de ingreso de manera ilícita a personas y artículos. Además, el flujo migratorio desarrolló en la zona una fuente ilegal de ingresos a través del robo, secuestro o extorsión. Análisis periodísticos reportan la presencia de grupos del narcotráfico a lo largo y ancho de los límites con Guatemala, donde operan células especialmente de Los Zetas y del Cártel de Sinaloa.

Otro factor asociado con el fenómeno migratorio y la inseguridad es la acción de las pandillas mexicanas y centroamericanas, las más conocidas como La Mara Salvatrucha y Barrio 18, que despliegan altos niveles de violencia y llegan al asesinato de migrantes. Estos grupos criminales operan especialmente en la ruta de La Bestia, como se conoce a la ruta del ferrocarril de carga que sale de Arriaga, Chiapas y llega a hasta la frontera norte.

Como se conoce, muchas de las víctimas de la masacre de San Fernando fueron indocumentados centroamericanos que fueron interceptados por Los Zetas y al no poder pagar “cuotas” por su liberación o negarse a trabajar como sicarios, fueron ejecutados. La desaparición de indocumentados podría tensionar la gobernabilidad en el estado pues al día de hoy el reclamo organizado de la ciudadanía es visible a través de las caravanas de madres de trabajadores migratorios que buscan a aquellos cuyo paradero se ignora desde que ingresaron a México por la frontera sur del país.

También es ampliamente conocida la operación de bandas de polleros que trabajan para cruzar a México a grupos de indocumentados y abandonarlos en periferias de entidades o ciudades donde son capturados y enviados, vía deportación, a sus lugares de origen. Sin embargo, en ese trance son víctimas del robo de dinero, sus pertenencias, extorsiones o bien, en el caso de mujeres, son atacadas sexualmente.

La tasa de homicidios dolosos por cada 100mil habitantes se ha mantenido por debajo del promedio nacional, el 2016 cerró con una tasa de 8.8 en el caso de Chiapas, mientras que a nivel nacional fue de 16.81. Las denuncias por robo de vehículo también se mantienen por debajo del promedio nacional, sin embargo las gráficas muestran un ligero incremento en los últimos 18 meses con respecto a años anteriores.

Chiapas es el estado que menos paga a sus policías a nivel estatal. Mientras que a nivel nacional el sueldo promedio más bajo que gana un policía estatal es de \$10,434, en Chiapas es de \$5,531, casi una reducción del 100%. También a nivel municipal Chiapas se ubica por debajo del promedio nacional y es la tercer

entidad que paga los sueldos más bajos del país; un policía municipal en promedio gana \$7,398 (el promedio nacional es de \$9,236).

Finalmente deben considerarse los altos índices de percepción de inseguridad reportados por la Encuesta de Seguridad Pública Urbana, que para el caso chiapaneco son elaboradas particularmente en las ciudades de Tuxtla Gutierrez y Tapachula. El promedio nacional en la última encuesta (junio de 2017) fue de 74.9% de personas que manifestaron sentirse inseguros, esta cifra es superada en los dos casos de la entidad pues en Tuxtla 80% de los encuestados reportó sentirse inseguro mientras que en Tapachula fue el 86%.

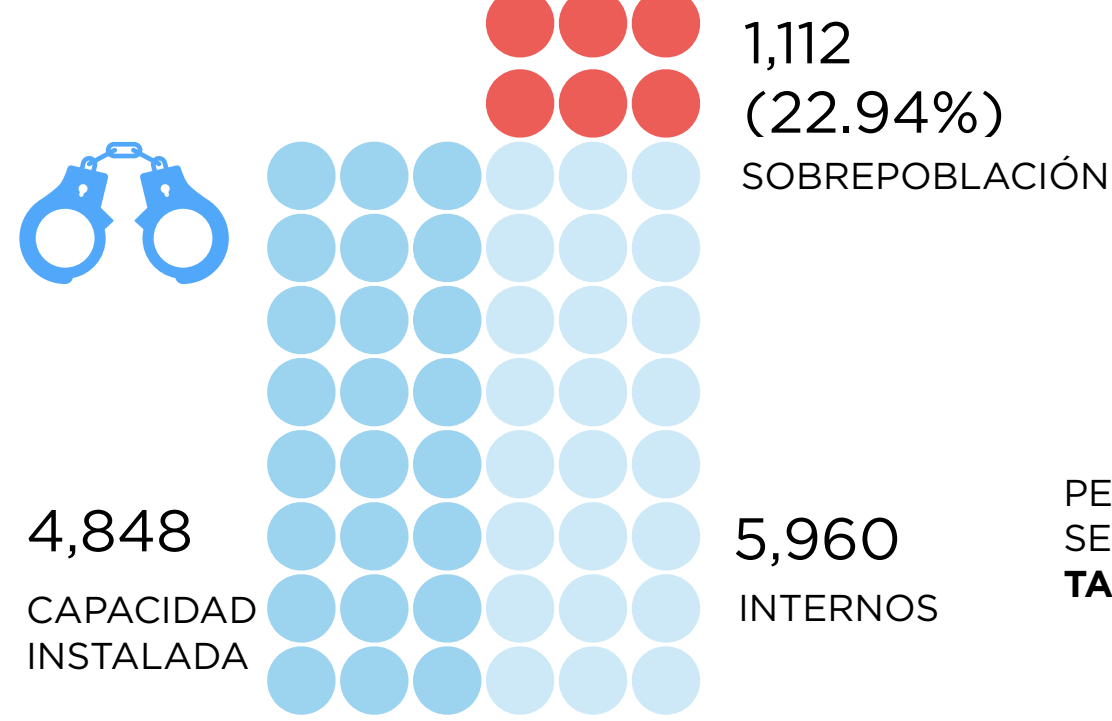
PENSAR

Laboratorio de Ideas

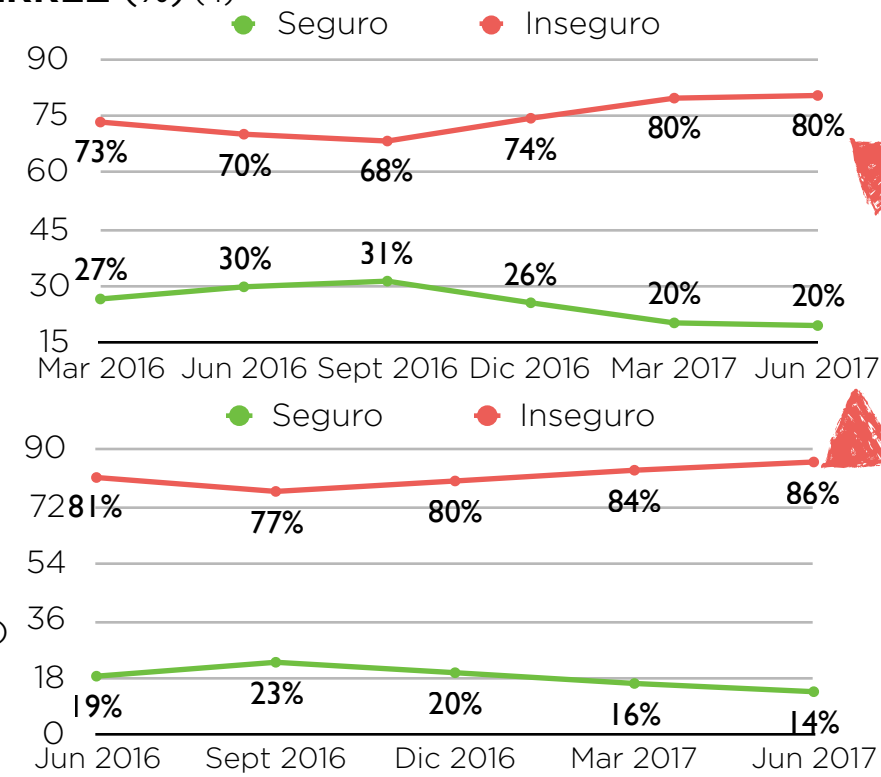
Responsable de la Publicación:

Artemio Bernardo Salinas Cantú
Licenciado en Derecho Tec de Monterrey
Maestría en Desarrollo Loyola University Chicago

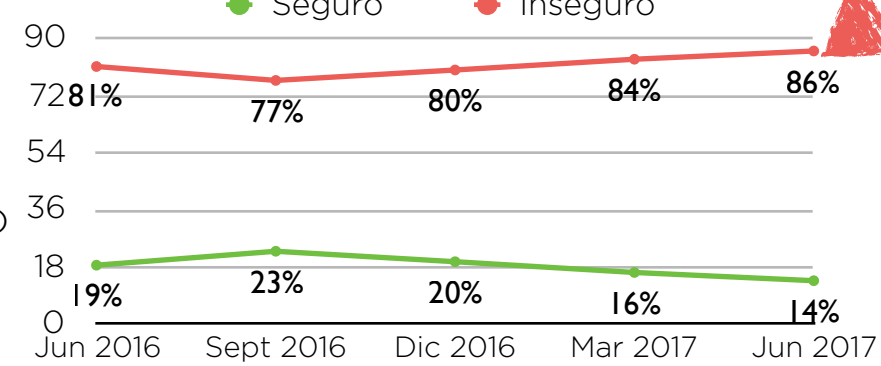
SOBREPOBLACIÓN CARCELARIA (1)



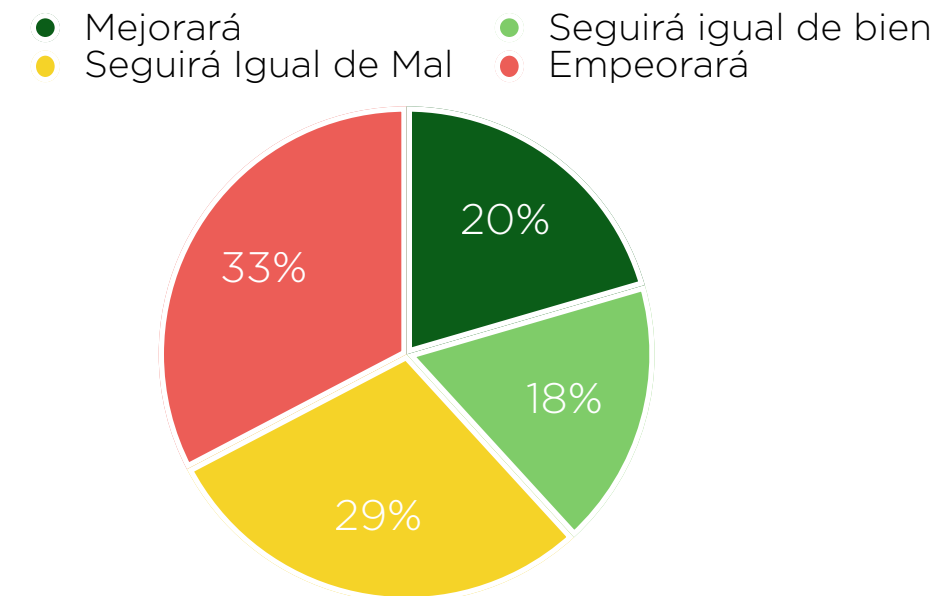
PERCEPCIÓN DE SEGURIDAD TUXTLA GUTIÉRREZ (%) (4)



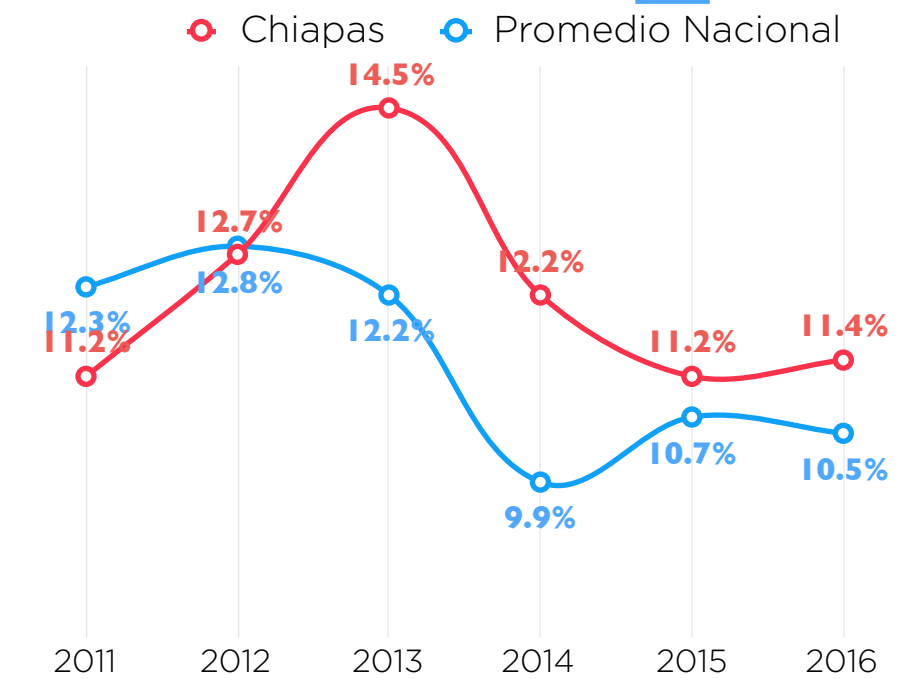
PERCEPCIÓN DE SEGURIDAD TAPACHULA (%) (4)



PERCEPCIÓN DE LA TENDENCIA DE LA SEGURIDAD PÚBLICA EN CHIAPAS (3)



PORCENTAJE DE DELITOS DENUNCIADOS (2)



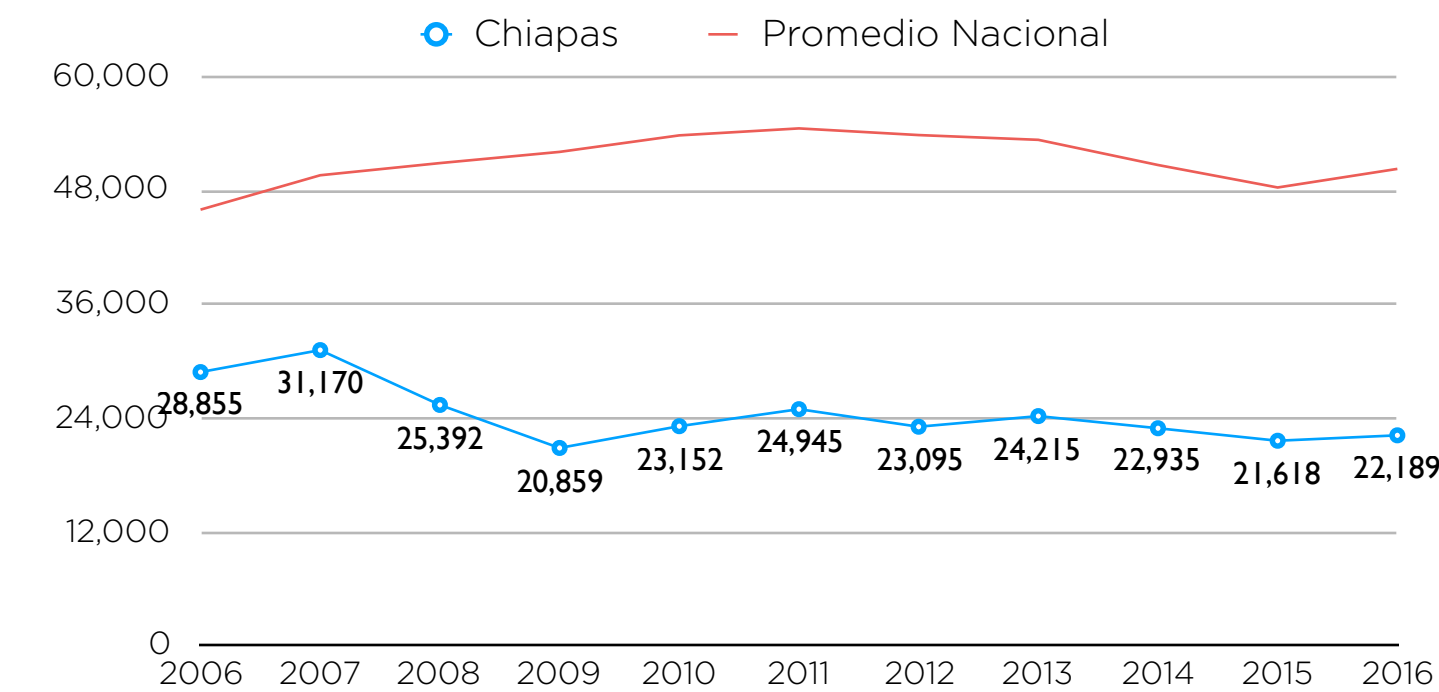
RADIOGRAFÍA NACIONAL DE SEGURIDAD PÚBLICA

CHIAPAS

PENSAR

Laboratorio de Ideas

TOTAL DENUNCIAS PRESENTADAS ANTE AGENCIAS DEL MP (6)



Sueldo Promedio Más Bajo que Gana un Policía (9)

Nacional Policías Estatales	\$10,434
Chiapas Policía Estatal	\$5,351
Nacional Policías Municipales	\$9,236
Chiapas Policías Municipales	\$7,398

PERSONAL DESTINADO A FUNCIONES DE SEGURIDAD PÚBLICA (10)



9,456

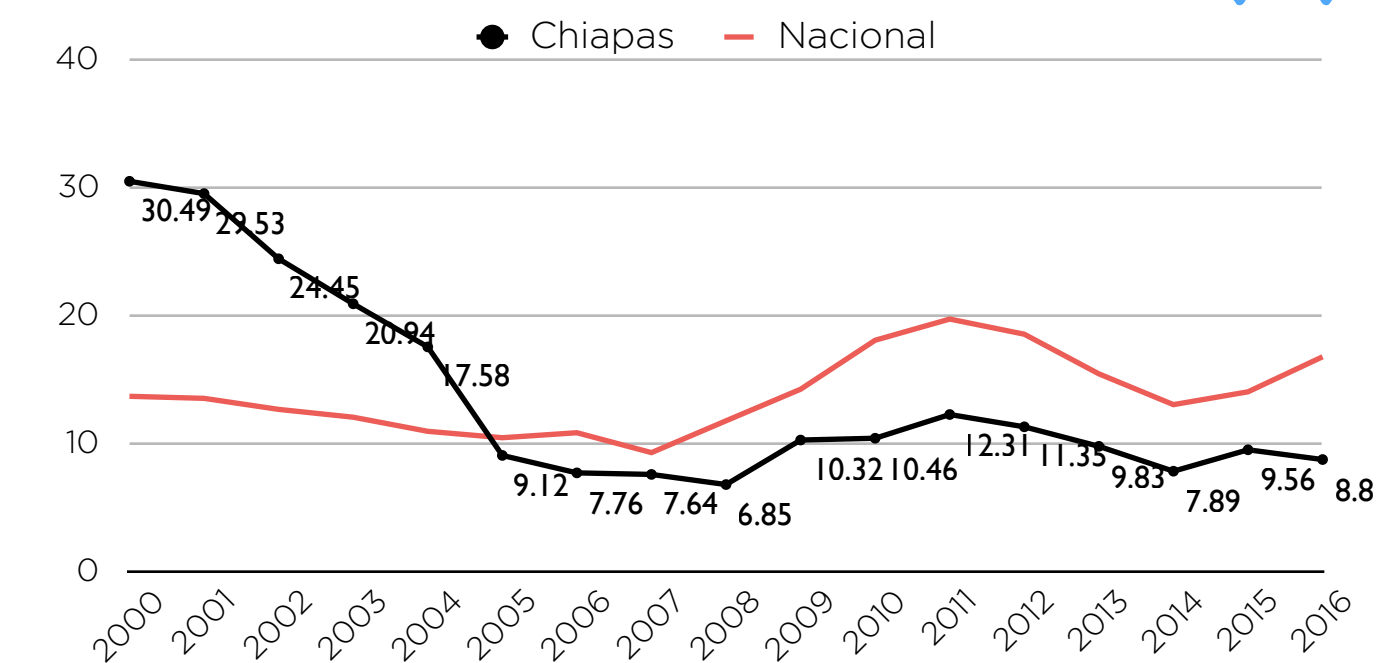
Esta cifra representa una tasa de **197.14 policías por cada 100 mil habitantes**. El promedio internacional es 225.(11)

Fuentes:

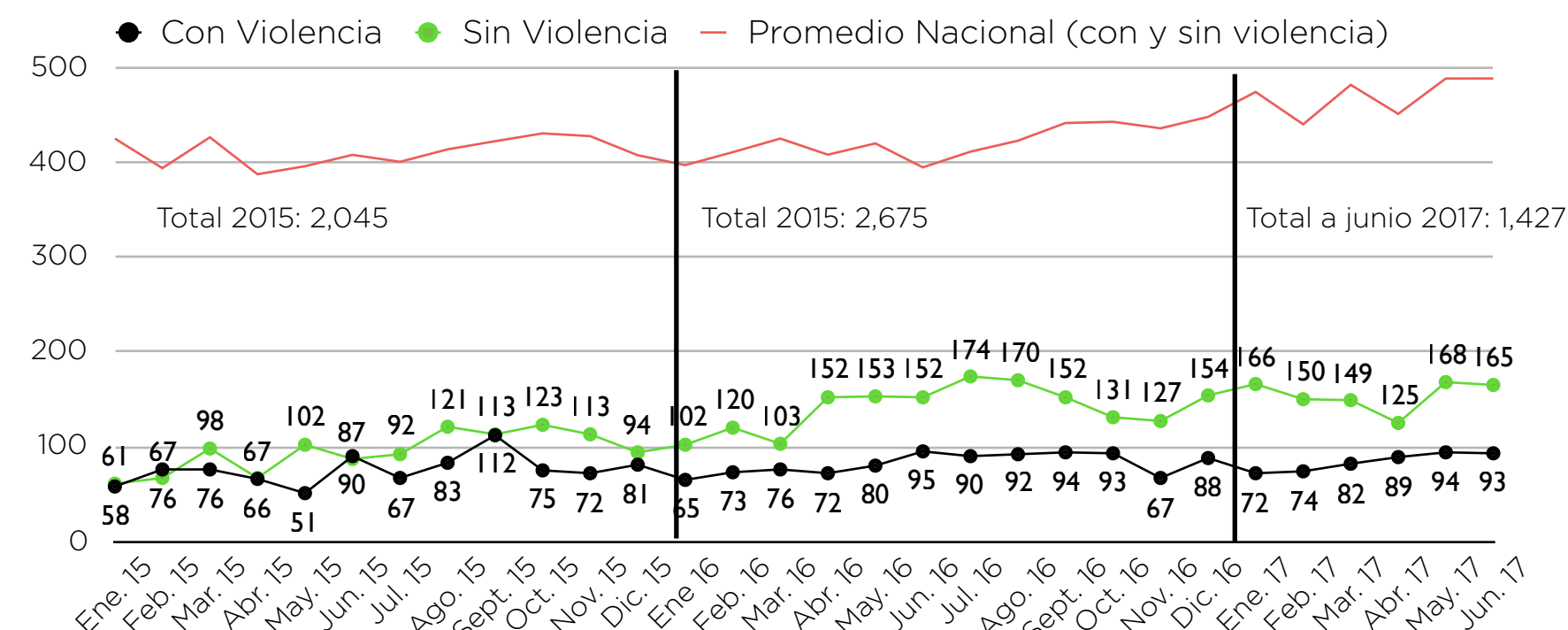
- (1): Censo Nacional de Gobierno, Seguridad Pública y Sistema Penitenciario Estatales 2016. INEGI.
- (2): Encuesta Nacional de Victimización y Percepción sobre Seguridad Pública 2011-2016. INEGI
- (3): Encuesta Nacional de Victimización y Percepción sobre Seguridad Pública 2016. INEGI
- (4): Encuesta Nacional de Seguridad Pública Urbana Marzo 2016 - Junio 2017. INEGI
- (5): http://secretariadodoejecutivo.gob.mx/docs/pdfs/cifras%20de%20homicidio%20doloso%20secuestro%20etc/HDSECEXTRV_062017.pdf
- (6): Incidencia Delictiva del Fuero Común 2014-2017. Centro Nacional de Información. SESNSP.
- (7): Tasas por cada 100 mil habitantes 1997-2017. Centro Nacional de Información. SESNSP.
- (8): http://secretariadodoejecutivo.gob.mx/docs/pdfs/cifras%20de%20homicidio%20doloso%20secuestro%20etc/HDSECEXTRV_062017.pdf
- (9): Diagnóstico de Salarios y Prestaciones de Policías Estatales y Municipales del País. 2015. SESNSP.
- (10): Censo Nacional de Gobierno, Seguridad Pública y Sistema Penitenciario Estatales 2016. INEGI.
- (11): Índice del desempeño del sistema penal. México Evalúa. Pg. 14. http://mexicoevalua.org/wp-content/uploads/2016/05/INDICE_DESEMPEÑO-PENAL.pdf

www.pensarldi.com

TASA DE HOMICIDIOS DOLOSOS POR CADA 100 MIL HAB.(7)



ROBO DE VEHÍCULO (8)



DELITOS DE ALTO IMPACTO EN EL FUERO COMÚN (5)

