

Radiografía Nacional de Seguridad Pública 2017

Campeche

Los datos estadísticos que proporciona el Gobierno Federal a través del Secretariado Ejecutivo del Sistema Nacional de Seguridad Pública, muestran que Campeche mantiene niveles bajos de homicidios, secuestro, extorsión y robo de vehículos. Junto con Nayarit, Tlaxcala, Aguascalientes y Yucatán, la entidad muestra baja incidencia de crímenes violentos por parte del crimen organizado.

Sin embargo, si bien los indicadores nacionales ubican a Campeche como una de las entidades más seguras del país, en la zona sur del estado existe una mayor incidencia delictiva principalmente por su cercanía con la frontera con Guatemala; por ello es necesario que todas las corporaciones responsables de la seguridad trabajen de manera coordinada para cumplir la demanda de los ciudadanos para garantizar la paz y tranquilidad a los municipios de Campeche.

El mes de junio de 2017 registró 20 robos de vehículos, siendo el mes que más robos ha registrado desde julio del año pasado. Es curioso que durante los meses de junio y julio es cuando más robos a vehículos se llevan a cabo en Campeche. Mayor análisis territorial nos podrá ayudar a interpretar mejor este fenómeno y así estar en condiciones de definir una estrategia adecuada para mitigar este delito.

No obstante la relativa seguridad que goza el estado, llama la atención la alta percepción de inseguridad en Ciudad del Carmen, que según la última Encuesta Nacional de Seguridad Pública Urbana (junio 2017) es de 85%, cifra similar a la encuesta de marzo 2017 que fue de 87%. Por desgracia es la segunda ocasión que la encuesta se implementa en Ciudad del Carmen y por lo tanto nos resulta imposible poder comparar ese porcentaje con años anteriores. Sin embargo estas cifras contrastan de manera notable con la percepción de inseguridad que reportan en San Francisco de Campeche que es del 47.1%.


Es importante señalar que Campeche se ubica en el segundo lugar de los estados que peor les paga a sus fuerzas policiales (el primero es Chiapas). El sueldo promedio de un policía estatal en Campeche es de \$5,712, mientras que el promedio nacional es de \$10,434, casi el doble. Lo mismo sucede con las policías municipales de Campeche que en promedio perciben \$7,708, mientras que el promedio nacional es de \$9,236.

Un factor que tensiona la seguridad de Campeche es la vecindad con dos estados de altos índices en materia de inseguridad (Veracruz y Tabasco). También es importante para el análisis considerar los 194 kilómetros de frontera que comparten Campeche y Guatemala que según reportes periodísticos, existen ejecuciones y desapariciones de personas. Sabemos que corporaciones federales, estatales y municipales de seguridad, mantienen una vigilancia permanente de la frontera ya que es una zona utilizada por el crimen organizado para el tráfico de gasolina, indocumentados, armas y drogas.

En resumen, el estado de Campeche en términos de frecuencia estadística tiene niveles aceptables de seguridad. El trabajo de las autoridades estatales tiene también una percepción favorable por parte de la ciudadanía. En la entidad los problemas de seguridad pública en un rango estadístico no muestran incrementos sistemáticos ni significativos.

Artemio Bernardo Salinas Cantú
Licenciado en Derecho Tec de Monterrey
Maestría en Desarrollo Loyola University Chicago

SOBREPOBLACIÓN CARCELARIA (1)



1,828

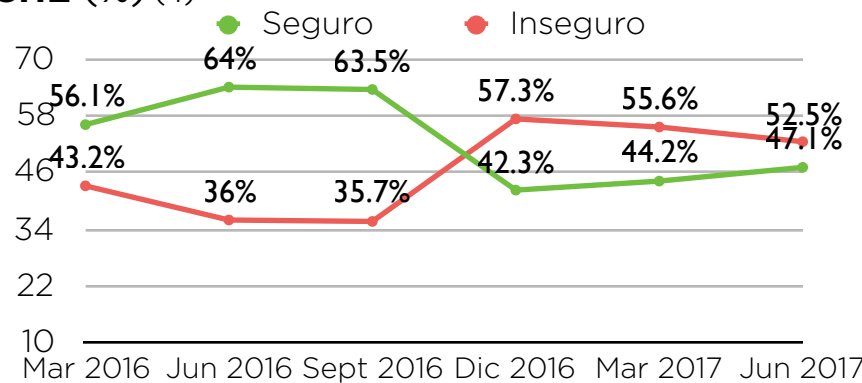
CAPACIDAD INSTALADA

1,617

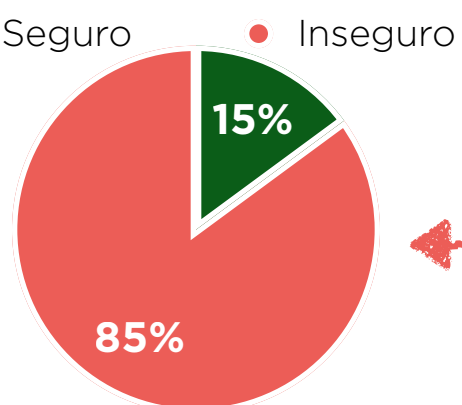
INTERNOS

SOBREPOBLACIÓN

PERCEPCIÓN DE SEGURIDAD SAN FRANCISCO DE CAMPECHE (%) (4)



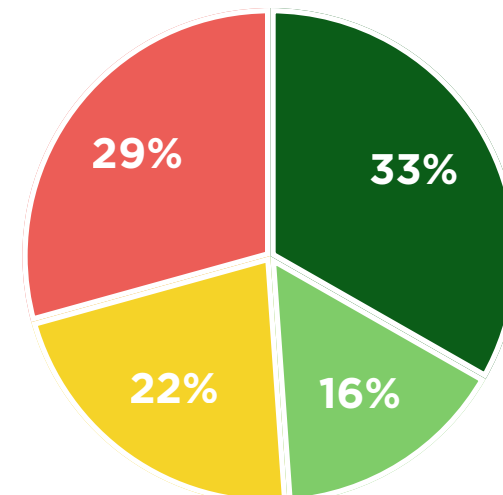
PERCEPCIÓN DE SEGURIDAD CIUDAD DEL CARMEN (%) (4)



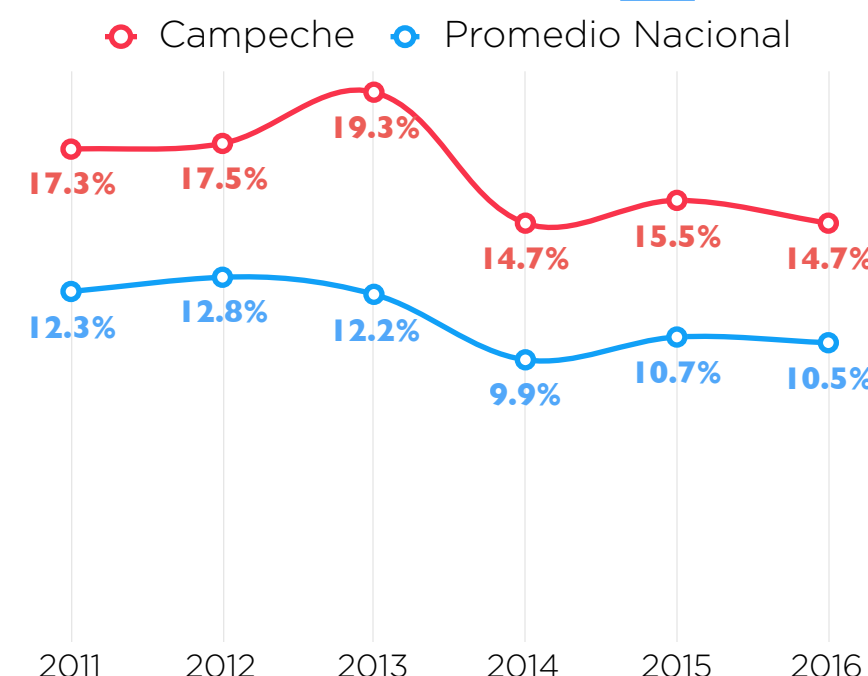
Alta percepción de inseguridad.

PERCEPCIÓN DE LA TENDENCIA DE LA SEGURIDAD PÚBLICA EN CAMPECHE (3)

Mejorará (green), Seguirá igual de bien (light green), Seguirá Igual de Mal (yellow), Empeorará (red)



PORCENTAJE DE DELITOS DENUNCIADOS (2)

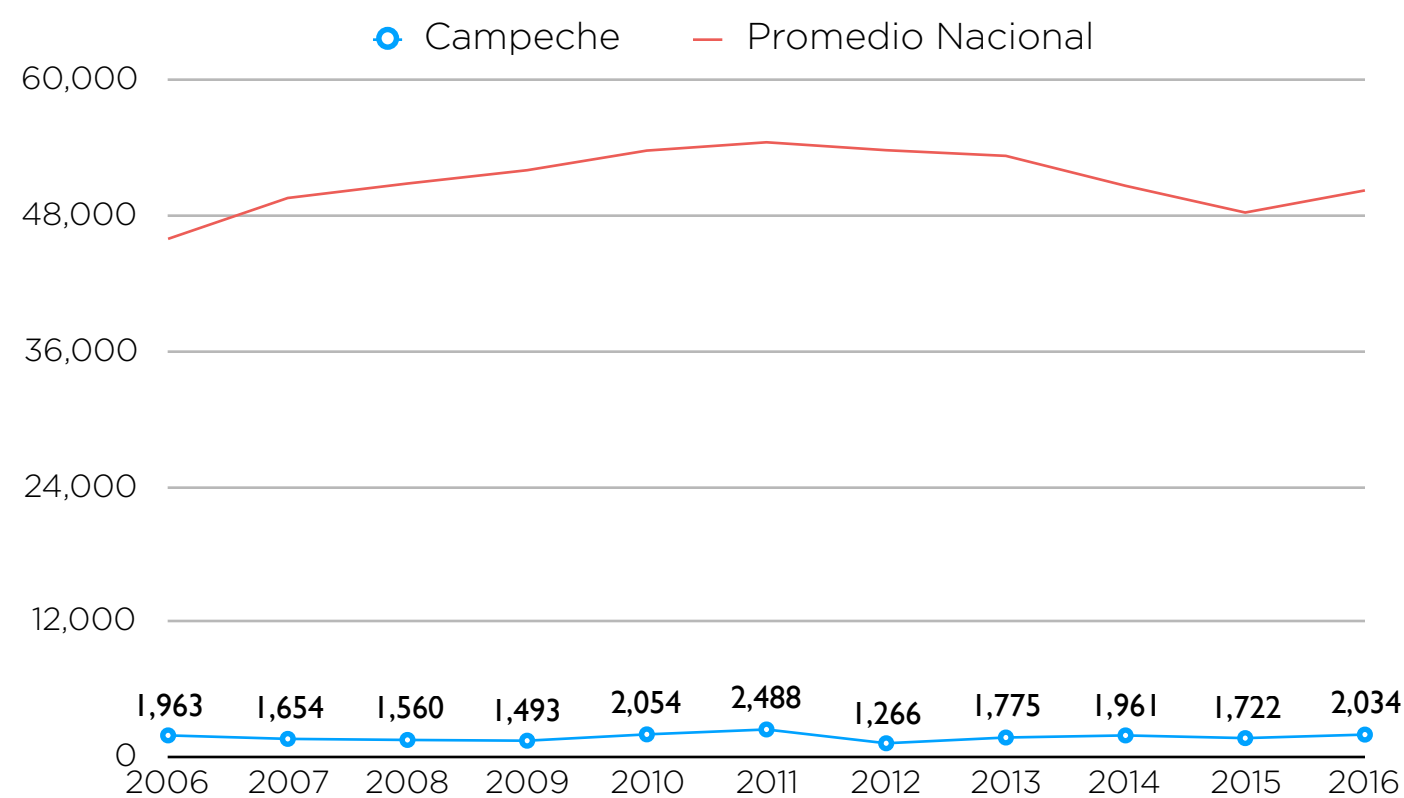


RADIOGRAFÍA NACIONAL DE SEGURIDAD PÚBLICA

CAMPECHE

PENSAR
Laboratorio de Ideas

TOTAL DENUNCIAS PRESENTADAS ANTE AGENCIAS DEL MP (6)



Sueldo Promedio Más Bajo que Gana un Policía (9)

Nacional Policías Estatales	\$10,434
Campeche Policía Estatal	\$5,712
Nacional Policías Municipales	\$9,236
Campeche Policías Municipales	\$7,708

PERSONAL DESTINADO A FUNCIONES DE SEGURIDAD PÚBLICA (10)

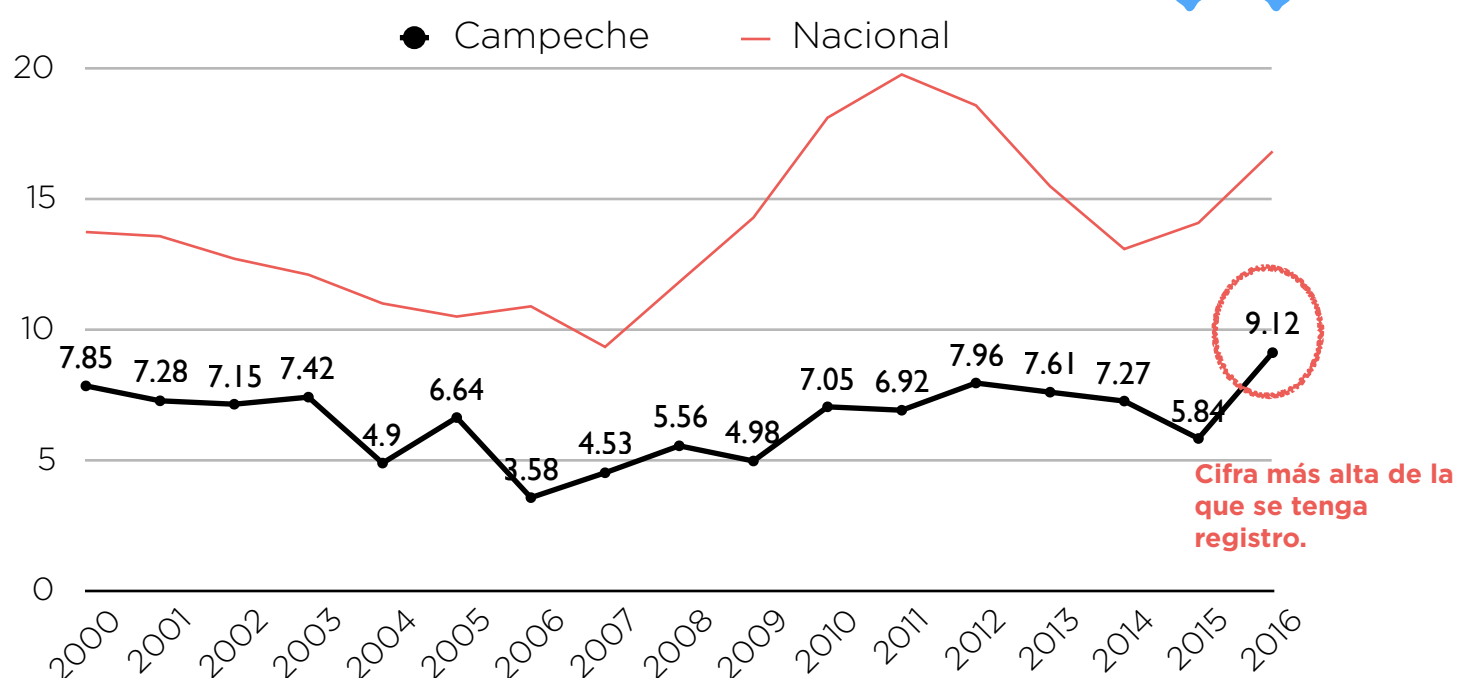


1,943 Esta cifra representa una tasa de **236.25 policías por cada 100mil habitantes**. El promedio internacional es de 225.(11)

Fuentes:
 (1): Censo Nacional de Gobierno, Seguridad Pública y Sistema Penitenciario Estatales 2016. INEGI.
 (2): Encuesta Nacional de Victimización y Percepción sobre Seguridad Pública 2011-2016. INEGI
 (3): Encuesta Nacional de Victimización y Percepción sobre Seguridad Pública 2016. INEGI
 (4): Encuesta Nacional de Seguridad Pública Urbana Marzo 2016 - Junio 2017. INEGI
 (5): http://secretariadodejecutivo.gob.mx/docs/pdfs/cifras%20de%20homicidio%20doloso%20secuestro%20etc/HDSECEXTRV_062017.pdf
 (6): Incidencia Delictiva del Fuero Común 2014-2017. Centro Nacional de Información. SESNSP.
 (7): Tasas por cada 100 mil habitantes 1997-2017. Centro Nacional de Información. SESNSP.
 (8): http://secretariadodejecutivo.gob.mx/docs/pdfs/cifras%20de%20homicidio%20doloso%20secuestro%20etc/HDSECEXTRV_062017.pdf
 (9): Diagnóstico de Salarios y Prestaciones de Policías Estatales y Municipales del País. 2015. SESNSP.
 (10): Censo Nacional de Gobierno, Seguridad Pública y Sistema Penitenciario Estatales 2016. INEGI.
 (11): Índice del desempeño del sistema penal. México Evalúa. Pg. 14. http://mexicoevalua.org/wp-content/uploads/2016/05/INDICE_DESEMPEÑO-PENAL.pdf
 (12): La gráfica solo incluye los delitos del fuero común. En el fuero federal existe el registro de 1 secuestro, por lo que en total serían 4 secuestros en el estado de Campeche de enero a junio de 2017.

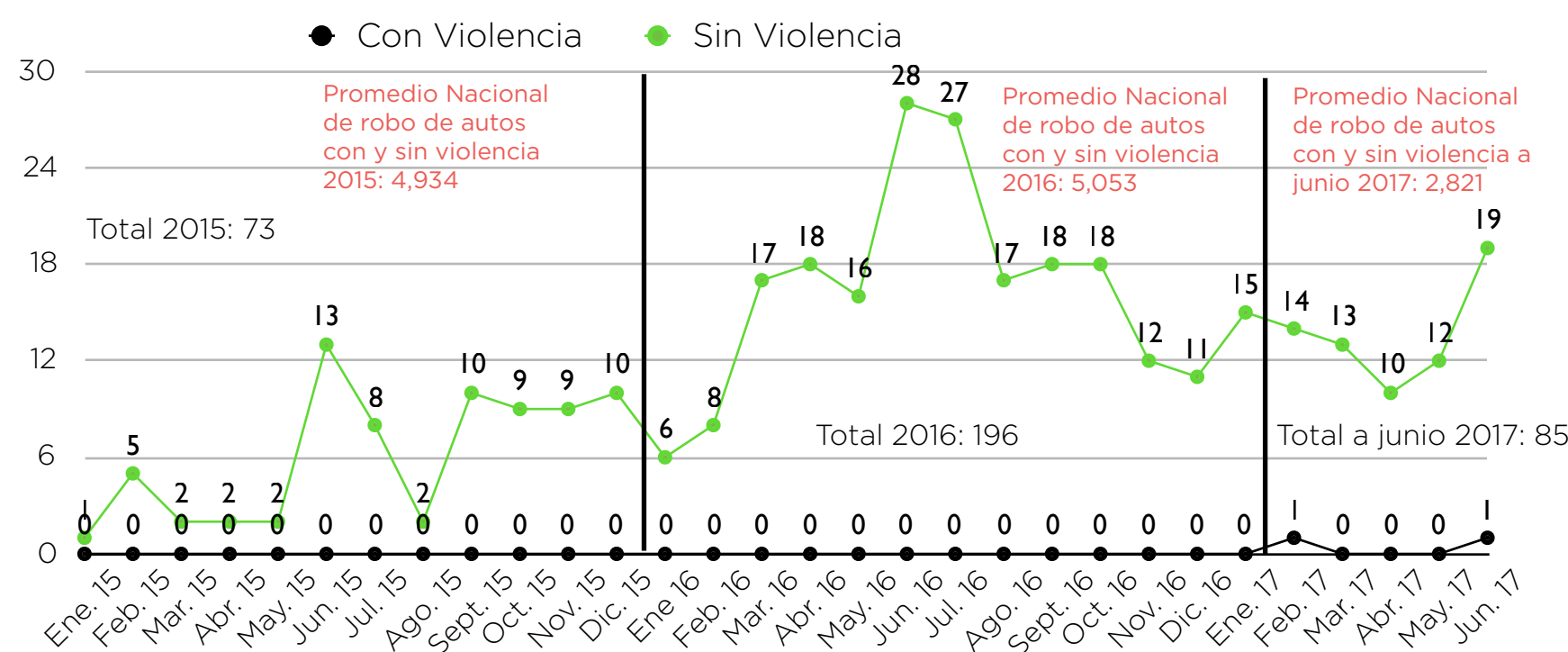
www.pensarldi.com

TASA DE HOMICIDIOS DOLOSOS POR CADA 100 MIL HAB.(7)



Cifra más alta de la que se tenga registro.

ROBO DE VEHÍCULO (8)



DELITOS DE ALTO IMPACTO EN EL FUERO COMÚN (5)

