

## Radiografía Nacional de Seguridad Pública 2017

### Baja California

La población en Baja California está compuesta en su mayoría por migrantes procedentes de estados como Sinaloa, Estado de México, Chiapas y Jalisco. Esta composición heterogénea desarrolló una diversidad cultural con símbolos distintivos, principalmente en las dos ciudades más pobladas, Mexicali y Tijuana. La variedad étnica producto de este flujo migratorio y la cercanía con los Estados Unidos hacen de Baja California un estado complejo con incidencia permanente de delitos de alto impacto, en su mayoría potenciados por las dinámicas criminales del narcotráfico.

Los delitos que causan mayor estragos en el estado son: homicidios, trata de personas en la modalidad de explotación sexual y trabajo forzado, plagio, violencia de género, tortura, migrantes, tráfico de órganos, fosas clandestinas y personas desaparecidas. La Comisión Nacional de Derechos Humanos y diversas organizaciones de la sociedad civil han realizado llamados al gobierno local para verificar la actuación de los cuerpos policiales, así como los protocolos de combate al delito de trata y de violencia de género.

La violencia entre los cárteles tuvo diferentes periodos y lugares de mayor tensión en los últimos 10 años; sin embargo, seis entidades se mantuvieron como las más violentas: Chihuahua, Guerrero, Sinaloa, Michoacán, Baja California y Estado de México. En éstas se concentró casi el 60% del total de asesinatos reportados, de igual forma, estos enfrentamientos, aunados a la desintegración de los grupos delincuenciales erosionaron la cohesión social de Baja California.

La entidad registra problemas en materia de homicidio, según cifras del Secretariado Ejecutivo del Sistema Nacional de Seguridad Pública (SESNSP) Baja California, 33.38 homicidios por cada 100 mil habitantes en 2016, que es la cifra más alta de la cual se tenga registro en los últimos 16 años. Mención especial recibe el mes de mayo de 2017 por tener el record de homicidios en los últimos 2 años con 197.

El robo de vehículos también va en ascenso. Sobre este delito llama la atención el incremento de 346% en su variante con violencia, mientras que el robo de vehículo sin violencia se incrementó en 38% ambos incrementos consideran el periodo enero-junio 2016 y 2017.

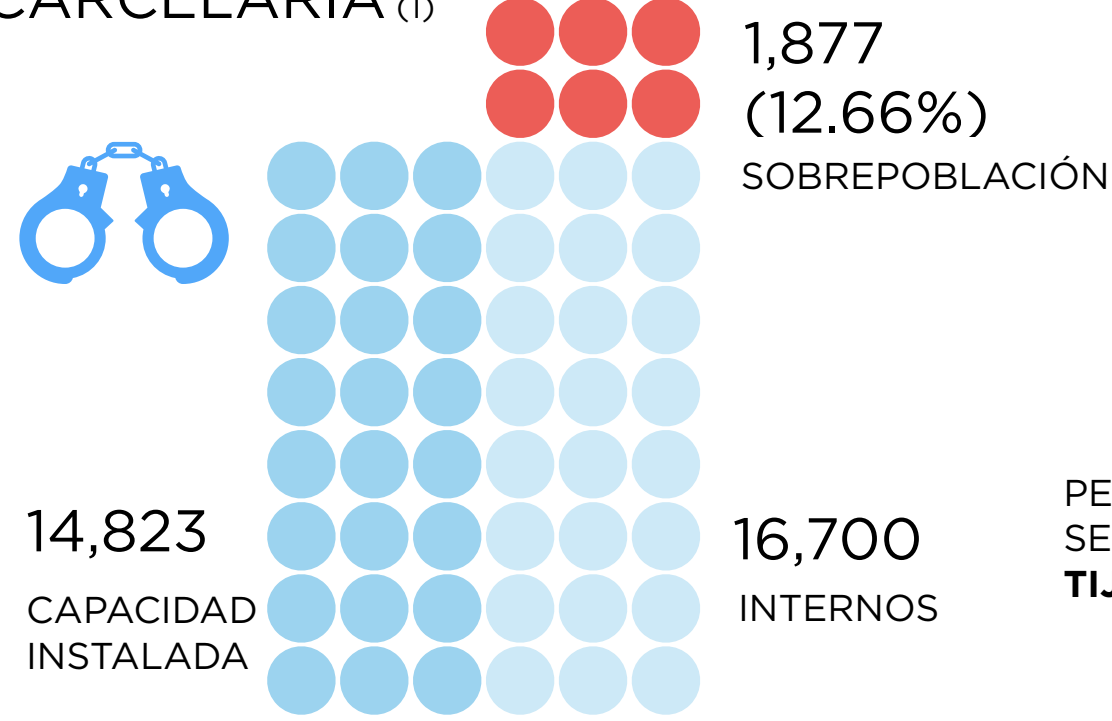
BC es una de las entidades reportada por el Gobierno de Estados Unidos con alerta a sus connacionales para evitar que visiten la zona. Estas cifras hacen eco en la percepción de inseguridad en la ciudadanía pues la última Encuesta Nacional de Seguridad Pública Urbana (Junio 2017) reportó que el 83.3% de la gente en Mexicali se siente insegura mientras que en Tijuana fue de 72.9%.

Diversas notas periodísticas reportan déficit en la investigación de los delitos de trata, violencia sexual y desaparecidos, por ello asociaciones como Unidos por los Desaparecidos y la Comisión Estatal de Derechos Humanos han exigido a los poderes locales armonizar la Ley General de Víctimas en la entidad para garantizar los derechos de quienes buscan a un familiar o han sido víctimas de alguna violación de derechos humanos a manos de los mandos policiales o el Ejército.

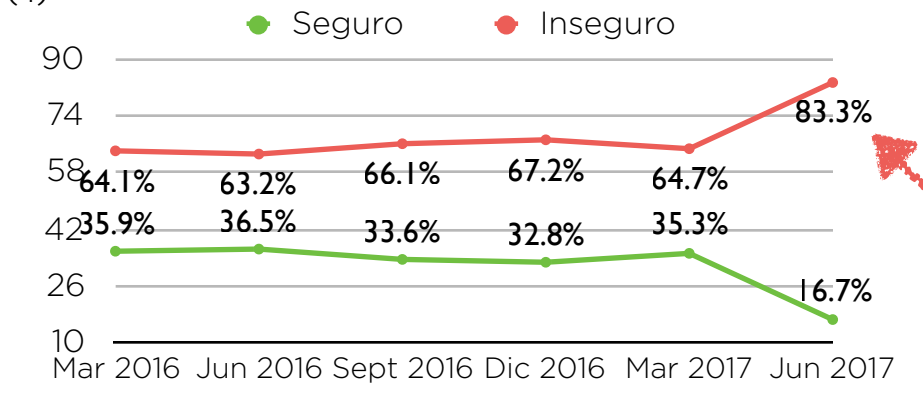
A diez años de la lucha contra el crimen organizado Baja California ha sido una de las entidades que más ha resentido la guerra y la fragmentación de grupos delincuenciales. Por una parte las autoridades estatales necesitan establecer la agenda de seguridad como prioridad al seno de su estrategia de gobierno, y por otra parte la evidencia muestra que Baja California necesita mayor apoyo del Gobierno Federal, particularmente en tareas de combate a las bandas del crimen organizado.

Artemio Bernardo Salinas Cantú  
Licenciado en Derecho Tec de Monterrey  
Maestría en Desarrollo Loyola University Chicago

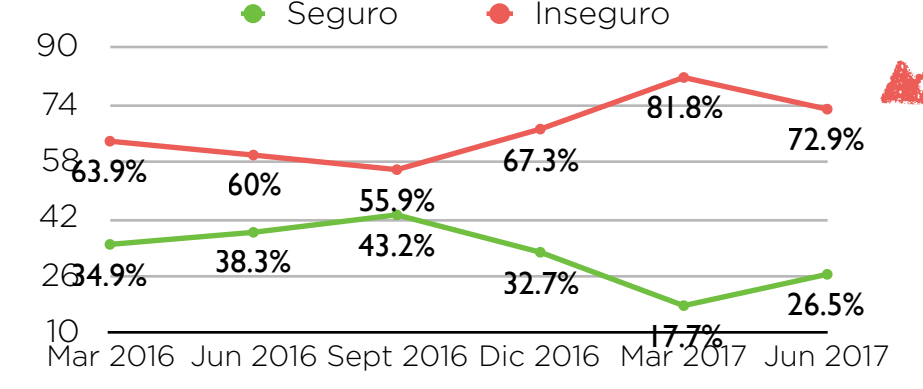
# SOBREPOBLACIÓN CARCELARIA (1)



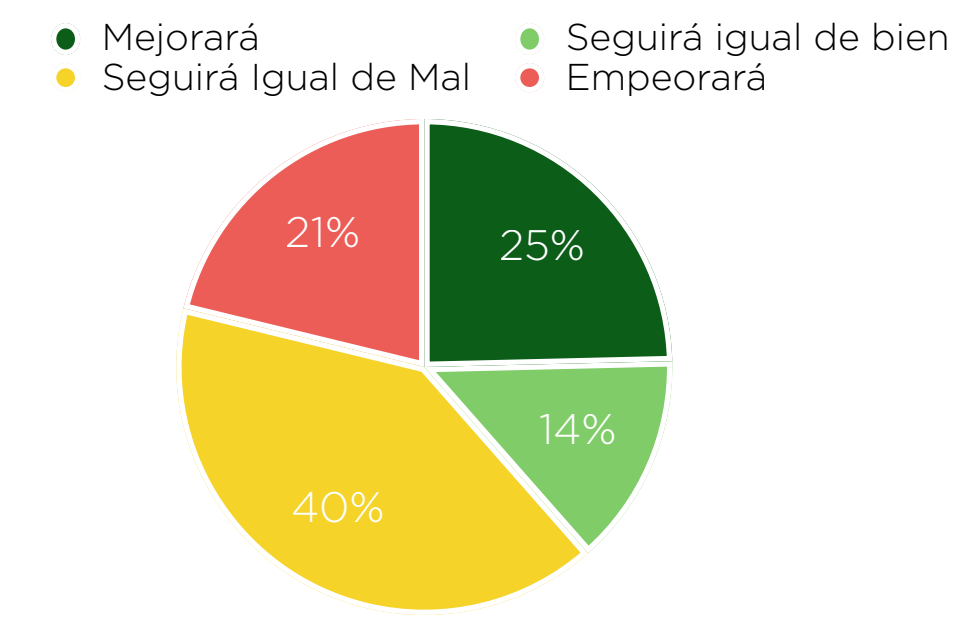
# PERCEPCIÓN DE SEGURIDAD MEXICALI (%) (4)



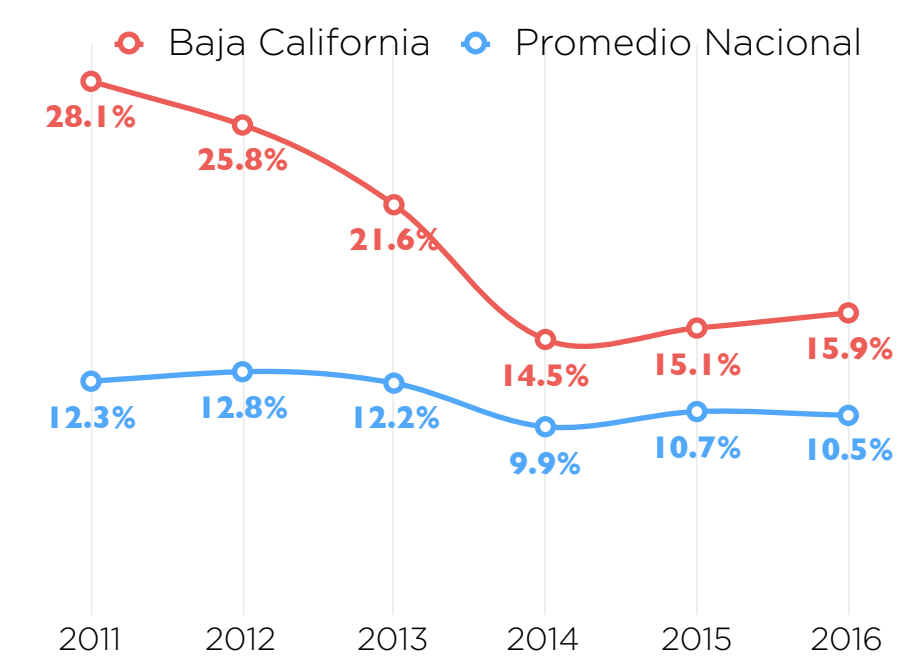
# PERCEPCIÓN DE SEGURIDAD TIJUANA (%) (4)



# PERCEPCIÓN DE LA TENDENCIA DE LA SEGURIDAD PÚBLICA EN BAJA CALIFORNIA (3)



# PORCENTAJE DE DELITOS DENUNCIADOS (2)

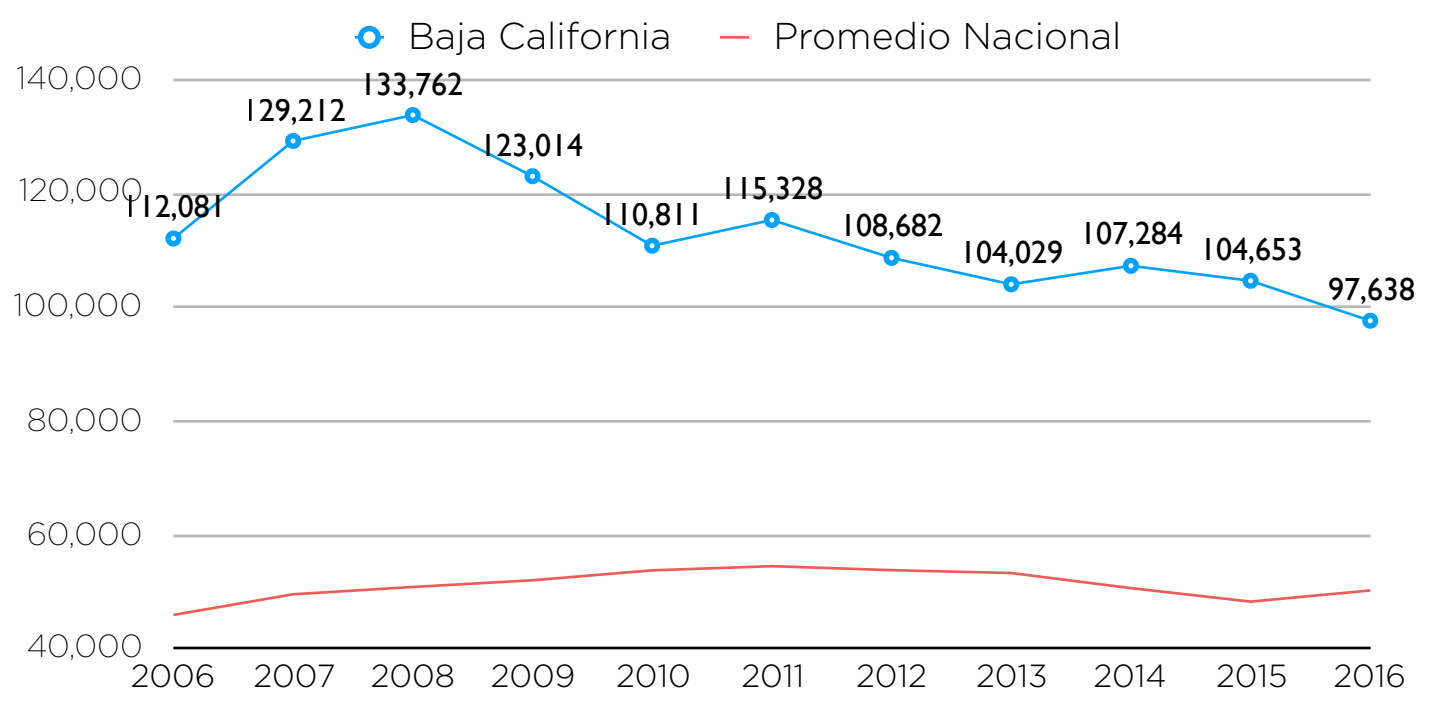


# RADIOGRAFÍA NACIONAL DE SEGURIDAD PÚBLICA

## BAJA CALIFORNIA

**PENSAR**  
Laboratorio de Ideas

# TOTAL DENUNCIAS PRESENTADAS ANTE AGENCIAS DEL MP (6)



# Sueldo Promedio Más Bajo que Gana un Policía (9)

Nacional Policías Estatales	\$10,434
Baja California Policía Estatal	\$8,725
Nacional Policías Municipales	\$9,236
Baja California Policías Municipales	\$12,048

# PERSONAL DESTINADO A FUNCIONES DE SEGURIDAD PÚBLICA (10)

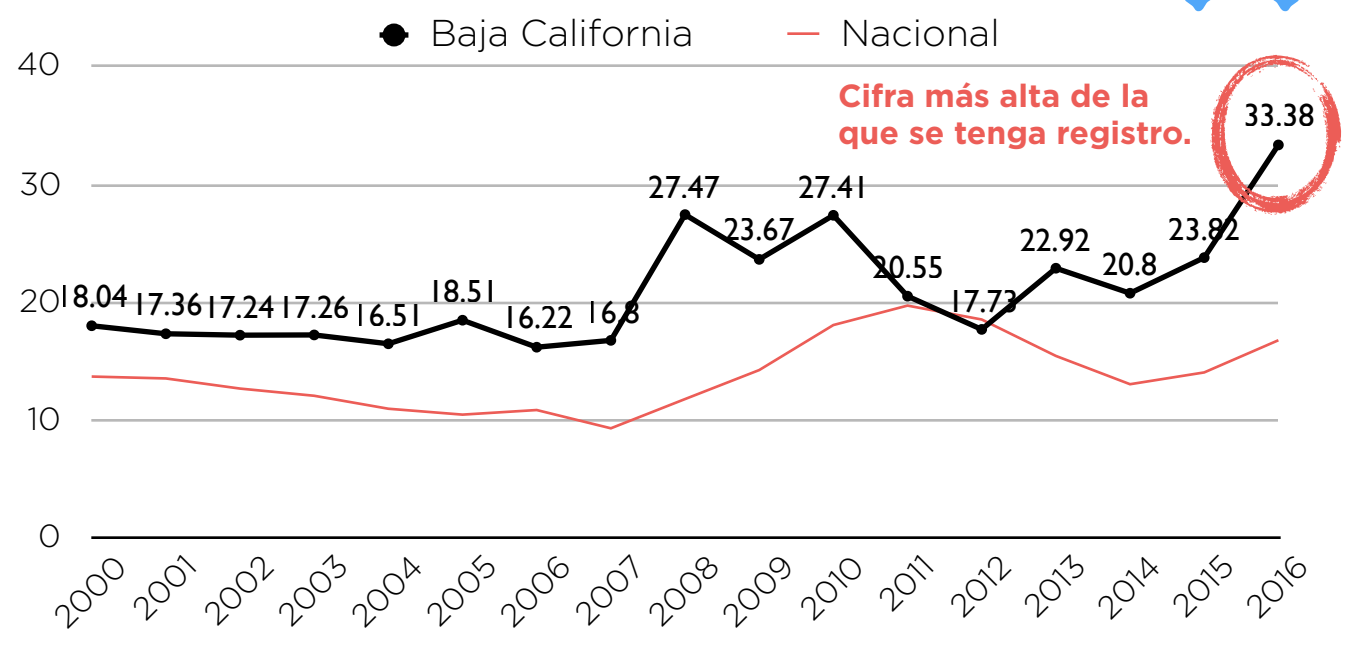


**642** Esta cifra representa una tasa de **20.35 policías por cada 100mil habitantes**. El promedio internacional es de 225.(11)

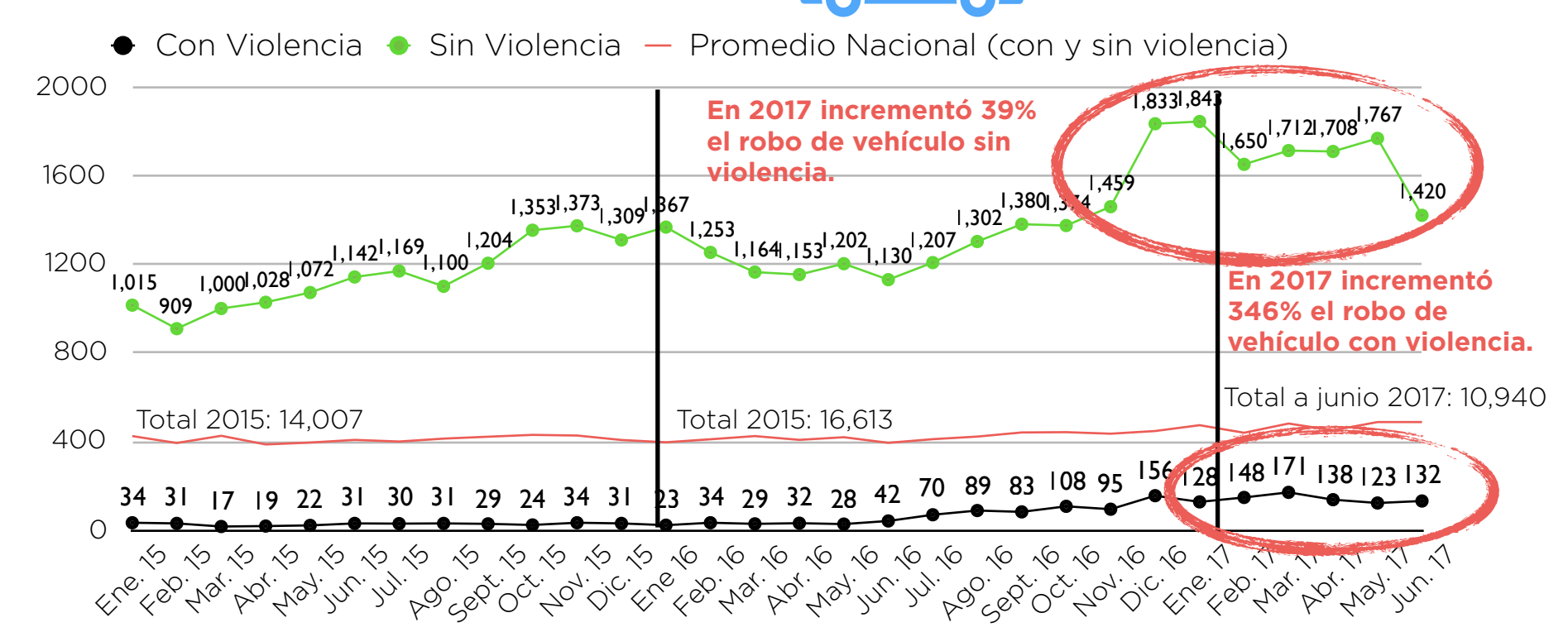
Fuentes:  
 (1): Censo Nacional de Gobierno, Seguridad Pública y Sistema Penitenciario Estatales 2016. INEGI.  
 (2): Encuesta Nacional de Victimización y Percepción sobre Seguridad Pública 2011-2016. INEGI.  
 (3): Encuesta Nacional de Victimización y Percepción sobre Seguridad Pública 2016. INEGI.  
 (4): Encuesta Nacional de Seguridad Pública Urbana Marzo 2016 - Junio 2017. INEGI.  
 (5): [http://secretariadoejecutivo.gob.mx/docs/pdfs/cifras%20de%20homicidio%20doloso%20secuestro%20etc/HDSECEXTRV\\_062017.pdf](http://secretariadoejecutivo.gob.mx/docs/pdfs/cifras%20de%20homicidio%20doloso%20secuestro%20etc/HDSECEXTRV_062017.pdf)  
 (6): Incidencia Delictiva del Fuero Común 2014-2017. Centro Nacional de Información. SESNSP.  
 (7): Tasas por cada 100 mil habitantes 1997-2017. Centro Nacional de Información. SESNSP.  
 (8): [http://secretariadoejecutivo.gob.mx/docs/pdfs/cifras%20de%20homicidio%20doloso%20secuestro%20etc/HDSECEXTRV\\_062017.pdf](http://secretariadoejecutivo.gob.mx/docs/pdfs/cifras%20de%20homicidio%20doloso%20secuestro%20etc/HDSECEXTRV_062017.pdf)  
 (9): Diagnóstico de Salarios y Prestaciones de Policías Estatales y Municipales del País. 2015. SESNSP.  
 (10): Censo Nacional de Gobierno, Seguridad Pública y Sistema Penitenciario Estatales 2016. INEGI.  
 (11): Índice del desempeño del sistema penal. México Evalúa. Pg. 14. [http://mexicoevalua.org/wp-content/uploads/2016/05/INDICE\\_DESEMPEÑO-PENAL.pdf](http://mexicoevalua.org/wp-content/uploads/2016/05/INDICE_DESEMPEÑO-PENAL.pdf)  
 (12): La gráfica solo incluye los delitos del fuero común. En el fuero federal existe el registro de 1 secuestro, por lo que en total serían 8 secuestros en el estado de Baja California de enero a junio de 2017.

[www.pensarladi.com](http://www.pensarladi.com)

# TASA DE HOMICIDIOS DOLOSOS POR CADA 100 MIL HAB.(7)



# ROBO DE VEHÍCULO (8)



# DELITOS DE ALTO IMPACTO EN EL FUERO COMÚN (5)

